








































	Artikel-Nr.	
Alfa Romeo						










156 (932)	09.97 -					
1.6 16V T.S. (932A4)	09.97 -			ST	114 675	PERFORMANCE Stoßdämpfer <input type="checkbox"/>
1.8 16V T.S. (932A31__)	10.00 -					
1.8 16V T.S. (932A3)	09.97 - 10.00			ST	995 472	PERFORMANCE Stoßdämpfer
2.0 16V T.S. (932A21__)	10.00 -					
2.0 16V T.S. (932A2)	09.97 - 10.00			ST	118 341	PERFORMANCE SET
					 114 675  990 274  995 472  990 273	Tieferlegung [mm]: 30/30 maximale Vorderachslast [kg]: 960
2.5 V6 24V (932A1)	09.97 - 10.00			ST	114 675	PERFORMANCE Stoßdämpfer <input type="checkbox"/>
2.5 V6 24V (932A11__)	10.00 -					
1.9 JTD (932B2)	09.97 - 10.00			ST	995 472	PERFORMANCE Stoßdämpfer
1.9 JTD (932A2B__)	10.00 -					
2.4 JTD (932B1)	09.97 - 10.00			ST	118 340	PERFORMANCE SET
2.4 JTD (932A1B__)	10.00 -				 114 675  990 272  995 472  990 273	Tieferlegung [mm]: 30/30 ab Vorderachslast [kg]: 961



















156 Sportwagon (932)	05.00 -					
1.6 16V T.S. (932A4)	05.00 -			ST	114 675	PERFORMANCE Stoßdämpfer <input type="checkbox"/>
1.8 16V T.S. (932B31__)	10.00 -					
1.8 16V T.S. (932A3)	05.00 - 10.00			ST	995 472	PERFORMANCE Stoßdämpfer
2.0 16V T.S. (932B21__)	10.00 -					
2.0 16V T.S. (932A2)	05.00 - 10.00			ST	118 341	PERFORMANCE SET
					 114 675  990 274  995 472  990 273	Tieferlegung [mm]: 30/30 maximale Vorderachslast [kg]: 960
2.5 V6 24V (932A1)	05.00 - 10.00			ST	114 675	PERFORMANCE Stoßdämpfer <input type="checkbox"/>
2.5 V6 24V (932B11__)	10.00 -					
1.9 JTD (932B2)	05.00 - 10.00			ST	995 472	PERFORMANCE Stoßdämpfer
1.9 JTD (932B2B__)	10.00 -					
2.4 JTD (932B1)	05.00 - 10.00			ST	118 340	PERFORMANCE SET
2.4 JTD (932B1B__)	10.00 -				 114 675  990 272  995 472  990 273	Tieferlegung [mm]: 30/30 ab Vorderachslast [kg]: 961







					Artikel-Nr.	
---	---	---	---	---	-------------	---










Audi










80 (81,85,B2)		08.78 - 08.86				
1.3 (81), 40 KW	09.78 - 07.81			ST	999 467	PERFORMANCE Stoßdämpfer ▲
1.3 (81), 44 KW	09.78 - 07.86					
1.6 (81), 54 KW	02.86 - 07.86			ST	999 453	PERFORMANCE Stoßdämpfer ▲
1.6 (81), 55 KW	08.78 - 07.86					
1.6 (81), 63 KW	08.78 - 02.83					
1.6 GLE (81)	01.79 - 12.86					
1.8 (81), 65 KW	02.86 - 07.86					
1.8 (81), 66 KW	01.83 - 08.86					
1.8 (81), 68 KW	08.83 - 08.86					
1.8 GTE (81), 81 KW	08.85 - 07.86					
1.8 GTE (81), 82 KW	10.84 - 08.86					
1.9 CD-5S (81)	09.81 - 07.83					
2.0	10.83 - 09.84					
2.2 (81)	10.80 - 07.81					
1.6 D (81)	08.80 - 08.86					
1.6 TD (81)	08.81 - 05.86					










80 (89,89Q,8A,B3)		06.86 - 10.91				
1.6 (89,8A), 51 KW	08.87 - 09.91			ST	999 272	PERFORMANCE Stoßdämpfer
1.6 (89,8A), 55 KW	09.86 - 08.91					
1.8 (89,8A), 55 KW	10.86 - 01.90			ST	999 274	PERFORMANCE Stoßdämpfer
1.8 S (89,8A), 65 KW	09.86 - 12.90					
1.8 S (89,8A), 66 KW	09.86 - 10.91			ST	118 063	PERFORMANCE SET
1.8 E (89,8A)	06.86 - 08.91				 999 272	Tieferlegung [mm]: 35/30
1.8 (89,8A), 83 KW	09.86 - 07.88				 990 050	maximale Vorderachslast [kg]: 880
2.0 (89,8A)	10.90 - 08.91				 999 274	maximale Hinterachslast [kg]: 830
2.0 E 16V (89,8A)	03.90 - 09.91				 990 078	
1.6 D (89,8A)	09.86 - 08.91					
1.6 TD (89,8A)	09.86 - 08.91					
1.9 D (89,8A)	08.89 - 08.91					
1.9 E	09.86 - 09.91					




























80 (8C,B4)		09.91 - 12.94				
1.6	09.91 - 12.94			ST	999 272	PERFORMANCE Stoßdämpfer
1.6 E	06.93 - 12.94					
2.0	09.91 - 12.94			ST	114 059	PERFORMANCE Stoßdämpfer
2.0 E	09.91 - 12.94					
2.0 E 16V	08.92 - 12.94			ST	118 102	PERFORMANCE SET
2.3 E	09.91 - 12.94				 999 272	Tieferlegung [mm]: 35/25
1.9 TD	09.91 - 12.94				 990 100	maximale Vorderachslast [kg]: 1000
1.9 TDI	09.91 - 12.94				 114 059	maximale Hinterachslast [kg]: 980
					 990 113	
2.6	07.92 - 12.94			ST	999 272	PERFORMANCE Stoßdämpfer
2.8	09.91 - 12.94					
				ST	114 059	PERFORMANCE Stoßdämpfer
				ST	118 133	PERFORMANCE SET
					 999 272	Tieferlegung [mm]: 35/25
					 990 066	maximale Vorderachslast [kg]: 1050
					 114 059	maximale Hinterachslast [kg]: 980
					 990 113	

					Artikel-Nr.	
Audi						

80 Avant (8C,B4)		09.91 - 01.96				
1.6 E	06.93 - 01.96			ST	999 272	PERFORMANCE Stoßdämpfer ->10.1994
2.0	07.92 - 01.96					
2.0 E	07.92 - 01.96			ST	114 089	PERFORMANCE Stoßdämpfer ->10.1994
2.0 E 16V	02.93 - 01.96					
2.3 E	07.92 - 01.96			ST	118 122	PERFORMANCE SET ->10.1994
2.6	07.92 - 01.96				 999 272	Tieferlegung [mm]: 35/25
2.8	09.91 - 01.96				 990 100	maximale Vorderachslast [kg]: 1050
1.9 TDI	07.92 - 01.96				 114 089	maximale Hinterachslast [kg]: 1030
					 990 113	



























90 (81,85,B2)		10.84 - 03.87				
2.0 (81), 83 KW	03.86 - 03.87			ST	999 272	PERFORMANCE Stoßdämpfer
2.0 (81), 85 KW	10.84 - 03.87					
2.2 (81)	10.84 - 03.87			ST	999 274	PERFORMANCE Stoßdämpfer
2.2 (81,85)	01.85 - 03.87					
1.6 TD	10.85 - 01.87			ST	118 062	PERFORMANCE SET ▲
					 999 272	Tieferlegung [mm]: 35/30
					 990 066	maximale Vorderachslast [kg]: 1050
					 999 274	maximale Hinterachslast [kg]: 850
					 990 078	







90 (89,89Q,8A,B3)		04.87 - 09.91				
2.0 (89)	07.88 - 09.91			ST	999 272	PERFORMANCE Stoßdämpfer
2.0 20 V	08.89 - 07.91					
2.2 E (89,8A)	04.87 - 07.91			ST	999 274	PERFORMANCE Stoßdämpfer
2.3 E (89), 98 KW	03.90 - 07.91					
2.3 E (89), 100 KW	04.87 - 07.91			ST	118 062	PERFORMANCE SET ▲
2.3 E 20V (89)	04.90 - 07.91				 999 272	Tieferlegung [mm]: 35/30
2.3 E 20V (89,8A)	08.88 - 07.91				 990 066	maximale Vorderachslast [kg]: 1050
1.6 TD	04.87 - 09.91				 999 274	maximale Hinterachslast [kg]: 850
					 990 078	






















100 (44,44Q,C3)		08.82 - 11.90				
1.8 (44), 55 KW	08.82 - 08.87			ST	995 116	PERFORMANCE Stoßdämpfer
1.8 (44), 65 KW	02.86 - 07.88					
1.8 (44), 66 KW	08.83 - 07.89			ST	999 273	PERFORMANCE Stoßdämpfer ▲
1.8 (44) KAT	01.88 - 11.90			ST	118 111	PERFORMANCE SET ▲
					 995 116	Tieferlegung [mm]: 30/30
					 990 092	maximale Vorderachslast [kg]: 910
					 999 273	maximale Hinterachslast [kg]: 990
					 990 120	
1.8 quattro (44Q), 65 KW	08.86 - 07.90			ST	995 116	PERFORMANCE Stoßdämpfer 01.1988->
1.8 quattro (44Q), 66 KW	10.84 - 07.88					
				ST	999 195	PERFORMANCE Stoßdämpfer 01.1988-> ▲
				ST	118 109	PERFORMANCE SET 01.1988-> ▲
					 995 116	Tieferlegung [mm]: 30/30
					 990 079	maximale Vorderachslast [kg]: 1000
					 999 195	maximale Hinterachslast [kg]: 980
					 990 120	
1.8 quattro (44Q) KAT	01.88 - 11.90			ST	995 116	PERFORMANCE Stoßdämpfer
				ST	999 195	PERFORMANCE Stoßdämpfer ▲
				ST	118 109	PERFORMANCE SET ▲
					 995 116	Tieferlegung [mm]: 30/30
					 990 079	maximale Vorderachslast [kg]: 1000
					 999 195	maximale Hinterachslast [kg]: 980
					 990 120	






















					Artikel-Nr.	
---	---	---	---	---	-------------	---









Audi

100 (44,44Q,C3)		08.82 - 11.90				
1.9 (44)	08.82 - 07.84			ST	995 116	PERFORMANCE Stoßdämpfer
2.0 (44), 83 KW	08.86 - 11.87			ST	999 273	PERFORMANCE Stoßdämpfer ▲
2.0 (44), 85 KW	08.84 - 12.87					
2.0 (44) KAT	01.88 - 11.90					
2.2 (44), 85 KW	10.84 - 09.86					
2.2 (44), 101 KW	08.84 - 12.88					
2.2 (44) KAT	06.89 - 11.90					
2.3 E (44)	01.90 - 11.90					
2.0 D (44)	08.82 - 07.88					
2.0 D Turbo (44), 64 KW	08.82 - 02.88					
2.0 D Turbo (44), 74 KW	03.88 - 11.90					
2.5 TDI (44)	01.90 - 11.90			ST	118 114	PERFORMANCE SET Tieferlegung [mm]: 45/30 maximale Vorderachslast [kg]: 1160 maximale Hinterachslast [kg]: 1150
2,0 TDi	01.88 - 10.90					
2,3	03.83 - 10.90					
2,3 Turbo	08.86 - 10.90			ST	995 116	PERFORMANCE Stoßdämpfer
2.4 D (44)	08.89 - 07.91					
				ST	114 041	PERFORMANCE Stoßdämpfer
				ST	118 114	PERFORMANCE SET Tieferlegung [mm]: 45/30 maximale Vorderachslast [kg]: 1160 maximale Hinterachslast [kg]: 1150
					995 116	
					990 092	
					114 041	
					990 120	
100 Avant (44,44Q,C3)		08.82 - 11.90				
1.8 quattro (44Q), 65 KW	08.86 - 07.90			ST	995 116	PERFORMANCE Stoßdämpfer 01.1988->
1.8 quattro (44Q), 66 KW	10.84 - 07.88			ST	118 109	PERFORMANCE SET 01.1988-> ▲ Tieferlegung [mm]: 30/30 maximale Vorderachslast [kg]: 1000 maximale Hinterachslast [kg]: 980
					995 116	
					999 195	
					990 079	
					999 195	
					990 120	
1.8 quattro (44Q) KAT	01.88 - 10.90			ST	995 116	PERFORMANCE Stoßdämpfer
				ST	118 109	PERFORMANCE SET ▲ Tieferlegung [mm]: 30/30 maximale Vorderachslast [kg]: 1000 maximale Hinterachslast [kg]: 980
					995 116	
					999 195	
					990 079	
					999 195	
					990 120	
2.4 D (44)	08.89 - 11.90			ST	995 116	PERFORMANCE Stoßdämpfer
				ST	118 114	PERFORMANCE SET Tieferlegung [mm]: 45/30 maximale Vorderachslast [kg]: 1160 maximale Hinterachslast [kg]: 1150
					995 116	
					114 041	
					990 092	
					114 041	
					990 120	
S4 2.2 Turbo quattro	08.91 - 06.94			ST	995 116	PERFORMANCE Stoßdämpfer
S4 4.2 V8 quattro	10.92 - 06.94			ST	114 024	PERFORMANCE Stoßdämpfer ▲
					118 116	PERFORMANCE SET ▲ Tieferlegung [mm]: 45/30 maximale Vorderachslast [kg]: 1240 maximale Hinterachslast [kg]: 1200
					995 116	
					990 092	
					114 024	
					990 120	

					Artikel-Nr.	
Audi						




















100 (4A,C4)		12.90 - 06.94				
1,6 (C4)	11.90 - 05.94			ST	995 116	PERFORMANCE Stoßdämpfer
2.0	12.90 - 06.94			ST	114 041	PERFORMANCE Stoßdämpfer
2.0 E	12.90 - 06.94			ST	118 113	PERFORMANCE SET ▲
2.0 E 16V	01.92 - 06.94				995 116	Tieferlegung [mm]: 45/30
2,0 TD	11.90 - 05.94				990 099	maximale Vorderachslast [kg]: 1150
					114 041	maximale Hinterachslast [kg]: 1200
					990 120	
2.0 E quattro	12.90 - 07.92			ST	995 116	PERFORMANCE Stoßdämpfer
2.0 E 16V quattro	07.92 - 06.94			ST	114 042	PERFORMANCE Stoßdämpfer ▲
2.3 E quattro	12.90 - 06.94			ST	118 115	PERFORMANCE SET ▲
2.6 quattro	04.92 - 06.94				995 116	Tieferlegung [mm]: 45/30
2.8 E quattro	12.90 - 06.94				990 092	maximale Vorderachslast [kg]: 1150
					114 042	maximale Hinterachslast [kg]: 1200
					990 120	
2,2	11.90 - 05.94			ST	995 116	PERFORMANCE Stoßdämpfer
2.3 E	12.90 - 06.94			ST	114 041	PERFORMANCE Stoßdämpfer
2.6, 102 KW	07.93 - 06.94			ST	118 114	PERFORMANCE SET
2.6, 110 KW	03.92 - 06.94				995 116	Tieferlegung [mm]: 45/30
2.8 E	12.90 - 06.94				990 092	maximale Vorderachslast [kg]: 1160
2.4 D	05.91 - 06.94				114 041	maximale Hinterachslast [kg]: 1150
2.5 TDI	06.91 - 06.94				990 120	






100 Avant (4A,C4)		12.90 - 06.94				
1,6 (C4)	11.90 - 05.94			ST	995 116	PERFORMANCE Stoßdämpfer
2.0 E, 74 KW	09.91 - 06.94			ST	114 041	PERFORMANCE Stoßdämpfer
2.0 E, 85 KW	09.91 - 06.94			ST	118 113	PERFORMANCE SET ▲
2,0 TD	11.90 - 05.94				995 116	Tieferlegung [mm]: 45/30
					990 099	maximale Vorderachslast [kg]: 1150
					114 041	maximale Hinterachslast [kg]: 1200
					990 120	
2.0 E quattro	12.90 - 07.92			ST	995 116	PERFORMANCE Stoßdämpfer
2.0 E 20V quattro	08.92 - 05.94			ST	114 042	PERFORMANCE Stoßdämpfer ▲
2.3 E quattro	09.91 - 06.94			ST	118 115	PERFORMANCE SET ▲
2.6 quattro	07.92 - 06.94				995 116	Tieferlegung [mm]: 45/30
2.8 E quattro	09.91 - 06.94				990 092	maximale Vorderachslast [kg]: 1150
					114 042	maximale Hinterachslast [kg]: 1200
					990 120	
2,2	11.90 - 05.94			ST	995 116	PERFORMANCE Stoßdämpfer
2.3 E	09.91 - 06.94			ST	114 041	PERFORMANCE Stoßdämpfer
2.6, 102 KW	07.93 - 06.94			ST	118 114	PERFORMANCE SET
2.6, 110 KW	03.92 - 06.94				995 116	Tieferlegung [mm]: 45/30
2.8 E	09.91 - 06.94				990 092	maximale Vorderachslast [kg]: 1160
2.4 D	09.91 - 06.94				114 041	maximale Hinterachslast [kg]: 1150
2.5 TDI	09.91 - 06.94				990 120	





200 (44,44Q)		06.83 - 12.91				
2.2 (44)	08.84 - 07.85			ST	995 116	PERFORMANCE Stoßdämpfer
				ST	999 273	PERFORMANCE Stoßdämpfer ▲
2.2 Turbo (44), 121 KW	08.85 - 09.91			ST	995 116	PERFORMANCE Stoßdämpfer ->12.1990
				ST	999 273	PERFORMANCE Stoßdämpfer ->12.1990 ▲







					Artikel-Nr.	
---	---	---	---	---	-------------	---

Audi
























200 (44,44Q)		06.83 - 12.91				
2.2 Turbo quattro (44Q), 121 KW	01.85 - 12.91			ST	995 116	PERFORMANCE Stoßdämpfer 02.1988-> ->12.1990
				ST	999 195	PERFORMANCE Stoßdämpfer 02.1988-> ▲ ->12.1990
				ST	118 109 ▲ 995 116 ▲ 990 079 ▲ 999 195 ▲ 990 120	PERFORMANCE SET 02.1988 - 12.1990 ▲ Tieferlegung [mm]: 30/30 maximale Vorderachslast [kg]: 1000 maximale Hinterachslast [kg]: 980
2.2 Turbo (44), 140 KW 2.2 Turbo (44), 147 KW	02.88 - 12.90 02.88 - 12.90			ST	995 116	PERFORMANCE Stoßdämpfer
				ST	999 273	PERFORMANCE Stoßdämpfer ▲
2.2 Turbo quattro (44Q), 147 KW	02.88 - 11.90			ST	995 116	PERFORMANCE Stoßdämpfer
				ST	999 195	PERFORMANCE Stoßdämpfer ▲
				ST	118 109 ▲ 995 116 ▲ 990 079 ▲ 999 195 ▲ 990 120	PERFORMANCE SET ▲ Tieferlegung [mm]: 30/30 maximale Vorderachslast [kg]: 1000 maximale Hinterachslast [kg]: 980
2.2 20V quattro (44Q)	03.89 - 12.90			ST	995 116	PERFORMANCE Stoßdämpfer
				ST	114 024	PERFORMANCE Stoßdämpfer ▲
				ST	118 112 ▲ 995 116 ▲ 990 079 ▲ 114 024 ▲ 990 120	PERFORMANCE SET ▲ Tieferlegung [mm]: 30/30 maximale Vorderachslast [kg]: 1120 maximale Hinterachslast [kg]: 1140

A3 (8L1)		09.96 -				
1.6, 74 KW 1.4 1.6, 75 KW 1.8 1.8 T, 110 KW 1.8 T, 132 KW 1.9 TDI, 66 KW 1.9 TDI, 81 KW 1.9 TDI, 96 KW	09.96 - 08.00 01.97 - 08.00 - 09.96 - 12.96 - 12.98 - 09.96 - 08.97 - 08.00 -			ST	995 258	PERFORMANCE Stoßdämpfer
				ST	114 429	PERFORMANCE Stoßdämpfer
				ST	118 175 ▲ 995 258 ▲ 990 166 ▲ 114 429 ▲ 990 167	PERFORMANCE SET Tieferlegung [mm]: 35/30 maximale Vorderachslast [kg]: 965 maximale Hinterachslast [kg]: 890

A4 (8D2,B5)		01.95 - 11.00						
1.6 1.8, 85 KW 1.8, 92 KW 1.8, 95 KW 1.8 T, 110 KW 1.8 T, 132 KW 1.9 TDI, 55 KW 1.9 TDI, 66 KW 1.9 TDI, 81 KW	01.95 - 07.00 04.95 - 11.00			ST	995 255	PERFORMANCE Stoßdämpfer		
				ST	114 126	PERFORMANCE Stoßdämpfer ->Chass 8D X 199999		
	01.95 - 11.00 01.95 - 11.00 01.95 - 11.00 12.97 - 11.00 12.95 - 11.00 01.95 - 11.00 10.95 - 11.00	01.95 - 11.00			ST	114 502	PERFORMANCE Stoßdämpfer Chass 8D X 200001->	
						118 141	PERFORMANCE SET ->Chass 8D X 199999 Tieferlegung [mm]: 40/30 maximale Vorderachslast [kg]: 1020 maximale Hinterachslast [kg]: 1000	
		01.95 - 11.00 10.95 - 11.00				ST	118 256	PERFORMANCE SET Chass 8D X 200001-> Tieferlegung [mm]: 35/25 maximale Vorderachslast [kg]: 1035 maximale Hinterachslast [kg]: 1000
							▲ 995 255 ▲ 990 133 ▲ 114 126 ▲ 990 134	

					Artikel-Nr.	
Audi						

A4 (8D2,B5) 01.95 - 11.00

1.8 quattro, 85 KW 1.8 quattro, 92 KW 1.8 T quattro, 110 KW 1.8 T quattro, 132 KW 1.9 TDI quattro, 81 KW 1.9 TDI quattro, 85 KW	07.95 - 11.00		⌘	ST	995 255	PERFORMANCE Stoßdämpfer ->Chass 8D X 199999
	01.95 - 11.00		⊙	ST	114 186	PERFORMANCE Stoßdämpfer ->Chass 8D X 199999
	01.95 - 11.00		⊙	ST	118 165	PERFORMANCE SET ->Chass 8D X 199999
	12.97 - 11.00		⌘	ST	995 255 990 133 114 186 990 159	Tieferlegung [mm]: 40/30 maximale Vorderachslast [kg]: 1000 maximale Hinterachslast [kg]: 1070
	09.96 - 11.00 03.00 - 11.00		⌘	ST	995 255 990 138 114 126 990 134	PERFORMANCE SET ->Chass 8D X 199999 Tieferlegung [mm]: 40/30 maximale Vorderachslast [kg]: 1100 maximale Hinterachslast [kg]: 1050
2.4 2.6 2.8, 142 KW 2.5 TDI	03.97 - 11.00		⌘	ST	995 255	PERFORMANCE Stoßdämpfer
	01.95 - 11.00		⊙	ST	114 126	PERFORMANCE Stoßdämpfer ->Chass 8D X 199999
	10.96 - 11.00		⊙	ST	114 502	PERFORMANCE Stoßdämpfer Chass 8D X 200001->
	09.97 - 11.00		⌘	ST	118 143 995 255 990 138 114 126 990 134	PERFORMANCE SET ->Chass 8D X 199999 Tieferlegung [mm]: 40/30 maximale Vorderachslast [kg]: 1100 maximale Hinterachslast [kg]: 1050
	09.97 - 11.00		⌘	ST	118 257 995 255 990 138 114 502 990 134	PERFORMANCE SET Chass 8D X 200001-> Tieferlegung [mm]: 35/25 maximale Vorderachslast [kg]: 1035 maximale Hinterachslast [kg]: 1000
2.6 quattro 2.8 quattro, 128 KW 2.8 quattro, 142 KW 2.5 TDI quattro	01.95 - 11.00		⌘	ST	995 255	PERFORMANCE Stoßdämpfer ->Chass 8D X 199999
	01.95 - 07.97		⊙	ST	114 186	PERFORMANCE Stoßdämpfer ->Chass 8D X 199999
	10.96 - 11.00		⊙	ST	118 170	PERFORMANCE SET ->Chass 8D X 199999
	09.97 - 11.00		⌘	ST	995 255 990 138 114 186 990 159	Tieferlegung [mm]: 40/30 maximale Vorderachslast [kg]: 1090 maximale Hinterachslast [kg]: 1070
S4 quattro	09.97 - 11.00		⌘	ST	995 351	PERFORMANCE Stoßdämpfer 02.1999->
	09.97 - 11.00		⊙	ST	114 186	PERFORMANCE Stoßdämpfer 02.1999->
	09.97 - 11.00		⌘	ST	118 231 995 351 990 138 114 186 990 159	PERFORMANCE SET 02.1999-> Tieferlegung [mm]: 40/30 maximale Vorderachslast [kg]: 1150 maximale Hinterachslast [kg]: 1125
2.8, 128 KW	09.95 - 07.97		⌘	ST	995 255	PERFORMANCE Stoßdämpfer
	09.95 - 07.97		⊙	ST	114 126	PERFORMANCE Stoßdämpfer
	09.95 - 07.97		⌘	ST	118 143 995 255 990 138 114 126 990 134	PERFORMANCE SET Tieferlegung [mm]: 40/30 maximale Vorderachslast [kg]: 1100 maximale Hinterachslast [kg]: 1050
1.9 TDI, 85 KW	03.00 - 11.00		⌘	ST	995 255	PERFORMANCE Stoßdämpfer
	03.00 - 11.00		⊙	ST	114 502	PERFORMANCE Stoßdämpfer
	03.00 - 11.00		⌘	ST	118 256 995 255 990 133 114 502 990 134	PERFORMANCE SET Tieferlegung [mm]: 35/25 maximale Vorderachslast [kg]: 1035 maximale Hinterachslast [kg]: 1000



Artikel-Nr.












































Audi



























A4 Avant (8D5,B5)







01.96 -
















1.6 1.8, 85 KW 1.8, 92 KW 1.8 T, 110 KW 1.8 T, 132 KW 1.9 TDI, 55 KW 1.9 TDI, 66 KW 1.9 TDI, 81 KW	03.96 - 07.00		⌘	ST	995 255	PERFORMANCE Stoßdämpfer		
					○	ST	114 126	PERFORMANCE Stoßdämpfer ->Chass 8D X 199999
							114 502	PERFORMANCE Stoßdämpfer Chass 8D X 200001->
						ST	118 141	PERFORMANCE SET ->Chass 8D X 199999 Tieferlegung [mm]: 40/30 maximale Vorderachslast [kg]: 1020 maximale Hinterachslast [kg]: 1000
							⌘	995 255
							118 256	PERFORMANCE SET Chass 8D X 200001-> Tieferlegung [mm]: 35/25 maximale Vorderachslast [kg]: 1035 maximale Hinterachslast [kg]: 1000
					995 255	990 133	114 502	990 134
1.8 quattro, 85 KW 1.8 quattro, 92 KW 1.8 T quattro, 110 KW 1.8 T quattro, 132 KW 1.9 TDI quattro, 81 KW	07.95 - 01.96 - 01.96 - 12.97 - 09.96 -		⌘	ST	995 255	PERFORMANCE Stoßdämpfer ->Chass 8D X 199999		
					○	ST	114 186	PERFORMANCE Stoßdämpfer ->Chass 8D X 199999
							ST	118 165
					⌘		995 255	990 133
2.4 2.6 2.8, 142 KW 2.5 TDI	03.97 - 02.96 - 10.96 - 09.97 -		⌘	ST	995 255	PERFORMANCE Stoßdämpfer		
					○	ST	114 126	PERFORMANCE Stoßdämpfer ->Chass 8D X 199999
							114 502	PERFORMANCE Stoßdämpfer Chass 8D X 200001->
						ST	118 143	PERFORMANCE SET ->Chass 8D X 199999 Tieferlegung [mm]: 40/30 maximale Vorderachslast [kg]: 1100 maximale Hinterachslast [kg]: 1050
							⌘	995 255
							118 257	PERFORMANCE SET Chass 8D X 200001-> Tieferlegung [mm]: 35/25 maximale Vorderachslast [kg]: 1035 maximale Hinterachslast [kg]: 1000
					995 255	990 138	114 502	990 134
2.6 quattro 2.8 quattro, 128 KW 2.8 quattro, 142 KW 2.5 TDI quattro	01.96 - 01.96 - 09.96 - 09.97 -		⌘	ST	995 255	PERFORMANCE Stoßdämpfer ->Chass 8D X 199999		
					○	ST	114 186	PERFORMANCE Stoßdämpfer ->Chass 8D X 199999
							ST	118 170
					⌘		995 255	990 138
S4 quattro	09.97 -		⌘	ST	995 351	PERFORMANCE Stoßdämpfer 02.1999->		
					○	ST	114 186	PERFORMANCE Stoßdämpfer 02.1999->
							ST	118 231
	⌘			995 351	990 138		114 186	990 159











A4 Avant (8D5,B5) 01.96 -						
2.8, 128 KW	03.96 - 09.96			ST	995 255	PERFORMANCE Stoßdämpfer
				ST	114 126	PERFORMANCE Stoßdämpfer
				ST	118 143  995 255  990 138  114 126  990 134	PERFORMANCE SET Tieferlegung [mm]: 40/30 maximale Vorderachslast [kg]: 1100 maximale Hinterachslast [kg]: 1050
1.9 TDI, 85 KW 1.9 TDI quattro, 85 KW	03.00 - 03.00 -			ST	995 255	PERFORMANCE Stoßdämpfer
				ST	114 502	PERFORMANCE Stoßdämpfer
				ST	118 256  995 255  990 133  114 502  990 134	PERFORMANCE SET Tieferlegung [mm]: 35/25 maximale Vorderachslast [kg]: 1035 maximale Hinterachslast [kg]: 1000










A4 (8E2,B6) 11.00 -						
1.8 T 2.0	11.00 - 11.00 -				114 764	PERFORMANCE Stoßdämpfer ☉
					114 765	PERFORMANCE Stoßdämpfer ☉
					114 766	PERFORMANCE Stoßdämpfer ☐
3.0 1.9 TDI	11.00 - 11.00 -				118 344  114 764  114 765  990 267  114 766  990 268	PERFORMANCE SET Tieferlegung [mm]: 30/30 maximale Vorderachslast [kg]: 1050 maximale Hinterachslast [kg]: 1030
					114 764	PERFORMANCE Stoßdämpfer ☉
					114 765	PERFORMANCE Stoßdämpfer ☉
3.0 1.9 TDI	11.00 - 11.00 -				114 766	PERFORMANCE Stoßdämpfer ☐
					118 345  114 764  114 765  990 269  114 766  990 268	PERFORMANCE SET Tieferlegung [mm]: 30/30 maximale Vorderachslast [kg]: 1140 maximale Hinterachslast [kg]: 1030







A6 (4A,C4) 06.94 - 02.97						
1.8 2.0, 74 KW 2.0, 85 KW 2.0 16V 1.9 TDI	12.95 - 02.97 06.94 - 02.97 06.94 - 02.97 06.94 - 02.97 06.94 - 02.97			ST	995 116	PERFORMANCE Stoßdämpfer
				ST	114 041	PERFORMANCE Stoßdämpfer
				ST	118 113  995 116  990 099  114 041  990 120	PERFORMANCE SET ▲ Tieferlegung [mm]: 45/30 maximale Vorderachslast [kg]: 1150 maximale Hinterachslast [kg]: 1200
2.3 2.6, 102 KW 2.6, 110 KW 2.8, 128 KW 2.8, 142 KW 2.5 TDI, 84 KW 2.5 TDI, 85 KW 2.5 TDI, 103 KW	06.94 - 12.95 06.94 - 02.97 06.94 - 02.97 06.94 - 02.97 12.95 - 02.97 01.95 - 02.97 06.94 - 02.97 08.94 - 02.97			ST	995 116	PERFORMANCE Stoßdämpfer
				ST	114 041	PERFORMANCE Stoßdämpfer
				ST	118 114  995 116  990 092  114 041  990 120	PERFORMANCE SET Tieferlegung [mm]: 45/30 maximale Vorderachslast [kg]: 1160 maximale Hinterachslast [kg]: 1150
2.3 quattro 2.6 quattro 2.8 quattro, 128 KW 2.8 quattro, 142 KW 2.5 TDI quattro	06.94 - 12.95 06.94 - 02.97 06.94 - 02.97 12.95 - 02.97 10.95 - 02.97			ST	995 116	PERFORMANCE Stoßdämpfer
				ST	114 042	PERFORMANCE Stoßdämpfer ▲
				ST	118 115  995 116  990 092  114 042	PERFORMANCE SET ▲ Tieferlegung [mm]: 45/30 maximale Vorderachslast [kg]: 1150 maximale Hinterachslast [kg]: 1200

					Artikel-Nr.	
Audi						



















A6 Avant (4A,C4)		06.94 - 12.97				
1.8	12.95 - 12.97			ST	995 116	PERFORMANCE Stoßdämpfer
2.0, 74 KW	06.94 - 12.97					
2.0, 85 KW	06.94 - 12.97			ST	114 041	PERFORMANCE Stoßdämpfer
2.0 16V	06.94 - 12.97					
1.9 TDI	06.94 - 12.97			ST	118 113	PERFORMANCE SET ▲ Tieferlegung [mm]: 45/30 maximale Vorderachslast [kg]: 1150 maximale Hinterachslast [kg]: 1200
					995 116 990 099 114 041 990 120	
2.3	06.94 - 12.95			ST	995 116	PERFORMANCE Stoßdämpfer
2.6, 102 KW	06.94 - 06.94					
2.6, 110 KW	06.94 - 12.97			ST	114 041	PERFORMANCE Stoßdämpfer
2.8, 128 KW	06.94 - 12.97					
2.8, 142 KW	12.95 - 12.97			ST	118 114	PERFORMANCE SET Tieferlegung [mm]: 45/30 maximale Vorderachslast [kg]: 1160 maximale Hinterachslast [kg]: 1150
2.5 TDI, 84 KW	01.95 - 12.97				995 116 990 092 114 041 990 120	
2.5 TDI, 85 KW	06.94 - 12.97					
2.5 TDI, 103 KW	08.94 - 12.97					
2.3 quattro	06.94 - 12.95			ST	995 116	PERFORMANCE Stoßdämpfer
2.6 quattro	06.94 - 12.97					
2.8 quattro, 128 KW	06.94 - 12.97			ST	114 042	PERFORMANCE Stoßdämpfer ▲
2.8 quattro, 142 KW	12.95 - 12.97					
2.5 TDI quattro	07.95 - 12.97			ST	118 115	PERFORMANCE SET ▲ Tieferlegung [mm]: 45/30 maximale Vorderachslast [kg]: 1150 maximale Hinterachslast [kg]: 1200
					995 116 990 092 114 042 990 120	

A6 (4B,C5)		01.97 -				
1.8	07.97 -			ST	995 255	PERFORMANCE Stoßdämpfer ->Chass 4B-W-100 000
1.8 T, 110 KW	01.97 -					
1.8 T, 132 KW	12.97 -			ST	114 268	PERFORMANCE Stoßdämpfer ->Chass 4B-W-100 000
1.9 TDI	02.97 -					
				ST	118 174	PERFORMANCE SET ->Chass 4B-W-100 000 Tieferlegung [mm]: 40/30 maximale Vorderachslast [kg]: 1165 maximale Hinterachslast [kg]: 1070
					995 255 990 138 114 268 990 185	
2.4	02.97 -			ST	995 255	PERFORMANCE Stoßdämpfer ->Chass 4B-W-100 000
2.7 T	02.99 -					
2.8	02.97 -			ST	114 268	PERFORMANCE Stoßdämpfer ->Chass 4B-W-100 000
2.5 TDI, 110 KW	07.97 -					
2.5 TDI, 132 KW	02.00 -			ST	118 289	PERFORMANCE SET ->Chass 4B-W-100 000 Tieferlegung [mm]: 40/30 maximale Vorderachslast [kg]: 1245 maximale Hinterachslast [kg]: 1115
					995 255 990 215 114 268 990 185	










A6 Avant (4B,C5)		12.97 -				
1.8	12.97 -			ST	995 255	PERFORMANCE Stoßdämpfer ->Chass 4B-W-100 000
1.8 T, 110 KW	12.97 -					
1.8 T, 132 KW	04.99 -			ST	114 268	PERFORMANCE Stoßdämpfer ->Chass 4B-W-100 000
1.9 TDI	12.97 -					
				ST	118 291	PERFORMANCE SET ->Chass 4B-W-100 000 Tieferlegung [mm]: 40/30 maximale Vorderachslast [kg]: 1165 maximale Hinterachslast [kg]: 1100
					995 255 990 138 114 268 990 224	
1.8 T quattro, 110 KW	12.97 -			ST	995 255	PERFORMANCE Stoßdämpfer ->Chass 4B-W-100 000
1.8 T quattro, 132 KW	12.97 -					
				ST	114 335	PERFORMANCE Stoßdämpfer ->Chass 4B-W-100 000
				ST	118 292	PERFORMANCE SET ->Chass 4B-W-100 000 Tieferlegung [mm]: 40/30 maximale Vorderachslast [kg]: 1170 maximale Hinterachslast [kg]: 1200
					995 255 990 215 114 335	

					Artikel-Nr.	
Audi						





A6 Avant (4B,C5) 12.97 -

2.4, 100 KW 2.4, 121 KW 2.7 T 2.8 2.5 TDI, 110 KW 2.5 TDI, 132 KW	07.98 - 12.97 -			ST	995 255	PERFORMANCE Stoßdämpfer ->Chass 4B-W-100 000
	02.99 - 12.97 -			ST	114 268	PERFORMANCE Stoßdämpfer ->Chass 4B-W-100 000
	12.97 - 02.00 -			ST	118 290  995 255  990 215  114 268  990 224	PERFORMANCE SET ->Chass 4B-W-100 000 Tieferlegung [mm]: 40/30 maximale Vorderachslast [kg]: 1245 maximale Hinterachslast [kg]: 1185
2.4 quattro 2.8 quattro 2.5 TDI quattro, 110 KW 2.5 TDI quattro, 132 KW	12.97 - 12.97 -			ST	995 255	PERFORMANCE Stoßdämpfer ->Chass 4B-W-100 000
	12.97 - 02.00 -			ST	114 335	PERFORMANCE Stoßdämpfer ->Chass 4B-W-100 000
				ST	118 225  995 255  990 215  114 335  990 216	PERFORMANCE SET ->Chass 4B-W-100 000 Tieferlegung [mm]: 40/30 maximale Vorderachslast [kg]: 1245 maximale Hinterachslast [kg]: 1190

CABRIOLET (8G7,B4) 05.91 - 08.00










1.8 2.0 E 2.0 16V 2.3 E 2.6, 102 KW 2.6, 110 KW 2.8 1.9 TDI	01.97 - 08.00			ST	999 272	PERFORMANCE Stoßdämpfer
	01.93 - 07.98			ST	114 090	PERFORMANCE Stoßdämpfer ▲
	06.95 - 07.96 05.91 - 07.94 05.95 - 08.00 06.93 - 08.00 11.92 - 08.00 06.95 - 08.00			ST	118 123  999 272  990 066  114 090  990 078	PERFORMANCE SET ▲ Tieferlegung [mm]: 20/20 maximale Vorderachslast [kg]: 1100 maximale Hinterachslast [kg]: 870







COUPE (81,85) 07.80 - 10.88

1.6 1.8 1.8 GT, 65 KW 1.8 GT, 66 KW 1.8 GT, 68 KW 1.8 GT, 79 KW 1.8 GT, 82 KW 1.9 2.0 2.1 GT 2.2 GT, 100 KW 2.2 GT, 85 KW 2.3	07.80 - 08.81			ST	999 467	PERFORMANCE Stoßdämpfer ▲
	08.81 - 07.83			ST	999 453	PERFORMANCE Stoßdämpfer ▲

					Artikel-Nr.	
---	---	---	---	---	--------------------	---






































































Audi







COUPE (89,8B)	10.88 - 12.96					
1.8	08.89 - 07.91			ST	999 272	PERFORMANCE Stoßdämpfer
2.0, 85 KW, 1964 ccm	05.89 - 07.91					
2.0, 85 KW, 1984 ccm, mit geregeltem (3-Wege) Katalysator, Coupe, Super (95) bleifrei	08.90 - 07.91			ST	114 020	PERFORMANCE Stoßdämpfer ▲
2.0, 85 KW, 1984 ccm, mit geregeltem (3-Wege) Katalysator, Coupe, Super (95) bleifrei	09.91 - 12.96			ST	118 083	PERFORMANCE SET ▲
2.0 16 V, 101 KW	01.92 - 07.92				 999 272	Tieferlegung [mm]: 35/30
2.0 16 V, 103 KW	08.92 - 12.96				 990 100	maximale Vorderachslast [kg]: 1000
2.3, 98 KW	03.90 - 12.96				 114 020	maximale Hinterachslast [kg]: 830
2.3, 100 KW	10.88 - 07.94				 990 078	
2.3 20V, 123 KW	08.90 - 07.91					
2.3 20V, 125 KW	08.89 - 07.91					
2.6	08.92 - 12.96					
2.8	09.91 - 12.96					

					Artikel-Nr.		BMW
---	---	---	---	---	-------------	---	------------











3 (E36)

09.90 - 02.98







316 i, 73 KW 316 i, 75 KW, 1596 ccm, Stufenheck 318 i, 83 KW	09.90 - 09.93			ST	995 064	PERFORMANCE Stoßdämpfer ->05.1992 	
	09.90 - 09.93				995 065	PERFORMANCE Stoßdämpfer ->05.1992 	
	12.90 - 10.93				995 111	PERFORMANCE Stoßdämpfer 06.1992-> 	
		995 112	PERFORMANCE Stoßdämpfer 06.1992-> 				
					ST	114 043	PERFORMANCE Stoßdämpfer
				ST	118 095	PERFORMANCE SET ->05.1992	
					 995 064  995 065  990 108  114 043  990 112	Tieferlegung [mm]: 40/25 maximale Vorderachslast [kg]: 825 maximale Hinterachslast [kg]: 995	
					118 108	PERFORMANCE SET 06.1992->	
					 995 111  995 112  990 108  114 043  990 112	Tieferlegung [mm]: 40/25 maximale Vorderachslast [kg]: 825 maximale Hinterachslast [kg]: 1045	
316 i, 75 KW, 1596 ccm, mit geregeltem (3-Wege) Katalysator, Stufenheck, Super (95) bleifrei 318 i, 85 KW 318 is, 103 KW, 1796 ccm 318 is, 103 KW, 1895 ccm 318 tds	07.93 - 02.98			ST	995 111	PERFORMANCE Stoßdämpfer 	
					995 112	PERFORMANCE Stoßdämpfer 	
					ST	114 043	PERFORMANCE Stoßdämpfer
					ST	118 108	PERFORMANCE SET
	10.93 - 02.98				 995 111  995 112  990 108  114 043  990 112	Tieferlegung [mm]: 40/25 maximale Vorderachslast [kg]: 825 maximale Hinterachslast [kg]: 1045	
	03.93 - 09.97						
	09.95 - 02.98						
	01.95 - 02.98						
320 i 325 i 325 td	09.90 - 02.98			ST	995 062	PERFORMANCE Stoßdämpfer ->05.1992 	
	09.90 - 09.95				995 063	PERFORMANCE Stoßdämpfer ->05.1992 	
					995 099	PERFORMANCE Stoßdämpfer 06.1992-> 	
	09.91 - 02.98				995 100	PERFORMANCE Stoßdämpfer 06.1992-> 	
					995 147	PERFORMANCE Stoßdämpfer 02.1995-> 	
					995 148	PERFORMANCE Stoßdämpfer 02.1995-> 	
					ST	114 043	PERFORMANCE Stoßdämpfer
					ST	118 096	PERFORMANCE SET ->05.1992
						 995 062  995 063  990 110  114 043  990 109	Tieferlegung [mm]: 40/25 maximale Vorderachslast [kg]: 880 maximale Hinterachslast [kg]: 1030
						118 107	PERFORMANCE SET 06.1992 - 01.1995
					 995 099  995 100  990 119  114 043  990 109	Tieferlegung [mm]: 40/25 maximale Vorderachslast [kg]: 890 maximale Hinterachslast [kg]: 1115	
					118 149	PERFORMANCE SET 02.1995->	
					 995 147  995 148  990 119  114 043  990 109	Tieferlegung [mm]: 40/25 maximale Vorderachslast [kg]: 890 maximale Hinterachslast [kg]: 1115	
323 i 2.5 328 i	03.95 - 02.98			ST	995 147	PERFORMANCE Stoßdämpfer 	
	01.95 - 02.98				995 148	PERFORMANCE Stoßdämpfer 	
					ST	114 043	PERFORMANCE Stoßdämpfer
				ST	118 149	PERFORMANCE SET	
					 995 147  995 148  990 119  114 043  990 109	Tieferlegung [mm]: 40/25 maximale Vorderachslast [kg]: 890 maximale Hinterachslast [kg]: 1115	

					Artikel-Nr.	
BMW						







3 (E36) 09.90 - 02.98

325 tds	05.93 - 02.98			ST	995 099	PERFORMANCE Stoßdämpfer ->01.1995 
					995 100	PERFORMANCE Stoßdämpfer ->01.1995 
					995 147	PERFORMANCE Stoßdämpfer 02.1995-> 
					995 148	PERFORMANCE Stoßdämpfer 02.1995-> 
				ST	114 043	PERFORMANCE Stoßdämpfer
					118 107	PERFORMANCE SET ->01.1995 Tieferlegung [mm]: 40/25 maximale Vorderachslast [kg]: 890 maximale Hinterachslast [kg]: 1115
		ST	118 149	PERFORMANCE SET 02.1995-> Tieferlegung [mm]: 40/25 maximale Vorderachslast [kg]: 890 maximale Hinterachslast [kg]: 1115		

3 Compact (E36) 03.94 - 08.00

316 i, 75 KW 318 ti, 103 KW, 1796 ccm 316 i, 77 KW 318 ti, 103 KW, 1895 ccm 318 tds	03.94 - 08.00 11.94 - 08.95 12.98 - 08.00 07.95 - 08.00 01.95 - 08.00			ST	995 111	PERFORMANCE Stoßdämpfer ▲ 
					995 112	PERFORMANCE Stoßdämpfer ▲ 
				ST	999 582	PERFORMANCE Stoßdämpfer ▲
					118 139	PERFORMANCE SET ▲ Tieferlegung [mm]: 35/35 maximale Vorderachslast [kg]: 840 maximale Hinterachslast [kg]: 1000

3 Coupe (E36) 03.92 - 04.99

316 i 318 i 318 is, 103 KW, 1796 ccm 318 is, 103 KW, 1895 ccm	09.93 - 04.99 03.92 - 04.99 03.92 - 10.95 09.95 - 04.99			ST	995 111	PERFORMANCE Stoßdämpfer ▲ 
					995 112	PERFORMANCE Stoßdämpfer ▲ 
				ST	114 043	PERFORMANCE Stoßdämpfer
					118 108	PERFORMANCE SET Tieferlegung [mm]: 40/25 maximale Vorderachslast [kg]: 825 maximale Hinterachslast [kg]: 1045









Artikel-Nr.

**BMW****3 Coupe (E36)****03.92 - 04.99**





























320 i 325 i	03.92 - 04.99			ST	995 062	PERFORMANCE Stoßdämpfer ->05.1992
	03.92 - 04.99				995 063	PERFORMANCE Stoßdämpfer ->05.1992
					995 099	PERFORMANCE Stoßdämpfer 06.1992-> ->01.1995
					995 100	PERFORMANCE Stoßdämpfer 06.1992-> ->01.1995
					995 147	PERFORMANCE Stoßdämpfer 02.1995->
					995 148	PERFORMANCE Stoßdämpfer 02.1995->
			ST	114 043	PERFORMANCE Stoßdämpfer	
				ST	118 096	PERFORMANCE SET ->05.1992 Tieferlegung [mm]: 40/25 maximale Vorderachslast [kg]: 880 maximale Hinterachslast [kg]: 1030
					995 062 995 063 990 110 114 043 990 109	
					118 107	PERFORMANCE SET 06.1992 - 01.1995 Tieferlegung [mm]: 40/25 maximale Vorderachslast [kg]: 890 maximale Hinterachslast [kg]: 1115
					995 099 995 100 990 119 114 043 990 109	
					118 149	PERFORMANCE SET 02.1995-> Tieferlegung [mm]: 40/25 maximale Vorderachslast [kg]: 890 maximale Hinterachslast [kg]: 1115
					995 147 995 148 990 119 114 043 990 109	
323 i 2.5 328 i	03.95 - 04.99			ST	995 147	PERFORMANCE Stoßdämpfer
	01.95 - 04.99				995 148	PERFORMANCE Stoßdämpfer
				ST	118 149	PERFORMANCE SET Tieferlegung [mm]: 40/25 maximale Vorderachslast [kg]: 890 maximale Hinterachslast [kg]: 1115
					995 147 995 148 990 119 114 043 990 109	





























3 Cabrio (E36)**03.93 - 04.99**





























318 i	01.94 - 04.99			ST	995 111	PERFORMANCE Stoßdämpfer		
					995 112	PERFORMANCE Stoßdämpfer		
							ST	114 043
				ST	118 108	PERFORMANCE SET Tieferlegung [mm]: 40/25 maximale Vorderachslast [kg]: 825 maximale Hinterachslast [kg]: 1045		
					995 111 995 112 990 108 114 043 990 112			
320 i 323 i 2.5 325 i 328 i	12.93 - 04.99			ST	995 099	PERFORMANCE Stoßdämpfer ->04.1995		
	06.95 - 04.99				995 100	PERFORMANCE Stoßdämpfer ->04.1995		
					995 147	PERFORMANCE Stoßdämpfer 05.1995->		
					995 148	PERFORMANCE Stoßdämpfer 05.1995->		
							ST	114 043
	03.93 - 03.95				03.95 - 04.99			ST
995 099 995 100 990 119 114 043 990 109								
					118 149	PERFORMANCE SET 05.1995-> Tieferlegung [mm]: 40/25 maximale Vorderachslast [kg]: 890 maximale Hinterachslast [kg]: 1115		
					995 147 995 148 990 119 114 043			

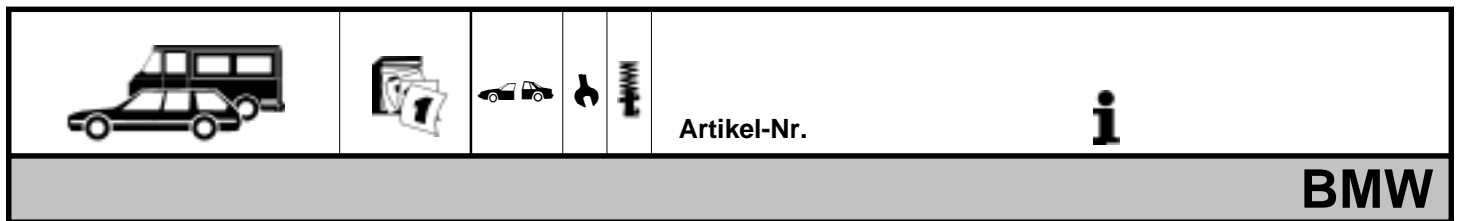
					Artikel-Nr.	
---	---	---	---	---	--------------------	---

BMW

3 Touring (E36)		01.95 - 10.99					
316 i 318 i 318 tds	01.96 - 10.99			ST	995 147	PERFORMANCE Stoßdämpfer 	
	07.95 - 10.99				995 148	PERFORMANCE Stoßdämpfer 	
	01.95 - 10.99			ST	114 043	PERFORMANCE Stoßdämpfer	
				ST	118 206	PERFORMANCE SET Tieferlegung [mm]: 40/10 maximale Vorderachslast [kg]: 855 maximale Hinterachslast [kg]: 1150	
					 995 147  995 148  990 108   114 043   990 193		
320 i 323 i 2.5 328 i 325 tds	01.95 - 10.99			ST	995 147	PERFORMANCE Stoßdämpfer 	
	09.95 - 10.99				995 148	PERFORMANCE Stoßdämpfer 	
	01.95 - 10.99			ST	114 043	PERFORMANCE Stoßdämpfer	
	01.95 - 10.99			ST	118 205	PERFORMANCE SET Tieferlegung [mm]: 40/10 maximale Vorderachslast [kg]: 890 maximale Hinterachslast [kg]: 1150	
					 995 147  995 148  990 119   114 043   990 193		







3 (E46)		02.98 -					
316 i 318 i	01.99 - 02.98 -			ST	995 298	PERFORMANCE Stoßdämpfer 	
					995 299	PERFORMANCE Stoßdämpfer 	
				ST	114 444	PERFORMANCE Stoßdämpfer	
				ST	118 207	PERFORMANCE SET Tieferlegung [mm]: 40/20 maximale Vorderachslast [kg]: 880 maximale Hinterachslast [kg]: 1150	
					 995 299  995 298  990 194   114 444   990 195		
320 i 323 i 328 i 320 d	03.98 - 09.00			ST	995 298	PERFORMANCE Stoßdämpfer 	
	03.98 - 09.00				995 299	PERFORMANCE Stoßdämpfer 	
	02.98 - 06.00			ST	114 444	PERFORMANCE Stoßdämpfer	
	04.98 -			ST	118 208	PERFORMANCE SET Tieferlegung [mm]: 40/20 maximale Vorderachslast [kg]: 970 maximale Hinterachslast [kg]: 1190	
					 995 299  995 298  990 196   114 444   990 195		



















































3 Touring (E46)		10.99 -					
318 i	10.99 -			ST	995 298	PERFORMANCE Stoßdämpfer 	
					995 299	PERFORMANCE Stoßdämpfer 	
				ST	114 444	PERFORMANCE Stoßdämpfer	
				ST	118 207	PERFORMANCE SET Tieferlegung [mm]: 40/20 maximale Vorderachslast [kg]: 880 maximale Hinterachslast [kg]: 1150	
					 995 299  995 298  990 194   114 444   990 195		
320 i, 110 KW 320 i, 125 KW 325 i 328 i 330 i 320 d	10.99 - 09.00			ST	995 298	PERFORMANCE Stoßdämpfer 	
	09.00 -				995 299	PERFORMANCE Stoßdämpfer 	
	09.00 -			ST	114 444	PERFORMANCE Stoßdämpfer	
	10.99 - 06.00			ST	118 208	PERFORMANCE SET Tieferlegung [mm]: 40/20 maximale Vorderachslast [kg]: 970 maximale Hinterachslast [kg]: 1190	
	06.00 -				 995 299  995 298  990 196   114 444   990 195		
	03.00 -						































5 (E28)		06.80 - 06.90				
518	06.81 - 08.84			ST	999 402	PERFORMANCE Stoßdämpfer ▲
518 i	09.83 - 12.87			ST	999 424	PERFORMANCE Stoßdämpfer ▲
520 i, 92 KW	06.81 - 12.87					
520 i, 95 KW	08.85 - 12.87			ST	118 014	PERFORMANCE SET ▲
520 i, 110 KW	12.86 - 06.90				▲ 999 402	Tieferlegung [mm]: 35/25
525 i	06.81 - 12.87				▲ 990 016	maximale Vorderachslast [kg]: 930
525 e 2.7, 90 KW	09.81 - 12.87				▲ 999 424	maximale Hinterachslast [kg]: 1030
525 e 2.7, 92 KW	05.83 - 12.87				▲ 990 017	
525 e 2.7, 95 KW	12.84 - 12.87					
528 i	06.81 - 12.87					
535 i, M 535 i, 136 KW	01.85 - 12.87					
535 i, M 535 i, 141 KW	01.85 - 12.87					
535 i, M535 i	01.85 - 12.87					
524 d	03.86 - 12.87					
524 td	09.83 - 12.87					
528 e	09.81 - 12.87					
533 i (USA)	09.82 - 12.87					










5 (E34)		01.88 - 11.95				
518 i, 83 KW	08.89 - 09.95			ST	999 197	PERFORMANCE Stoßdämpfer 07.1990->
518 i, 85 KW	08.89 - 09.95			ST	999 198	PERFORMANCE Stoßdämpfer 07.1990->
520 i	01.88 - 08.91					
520 i 24V	09.89 - 09.95			ST	118 068	PERFORMANCE SET 07.1990->
					▲ 999 197	Tieferlegung [mm]: 45/25
					▲ 990 081	maximale Vorderachslast [kg]: 950
					▲ 999 198	maximale Hinterachslast [kg]: 1300
					▲ 990 082	
525 i	01.88 - 08.91			ST	999 199	PERFORMANCE Stoßdämpfer ->07.1990
				ST	999 198	PERFORMANCE Stoßdämpfer ->07.1990
				ST	118 069	PERFORMANCE SET ->07.1990
					▲ 999 199	Tieferlegung [mm]: 45/25
					▲ 990 083	maximale Vorderachslast [kg]: 1060
					▲ 999 198	maximale Hinterachslast [kg]: 1300
					▲ 990 082	
525 i 24V	09.89 - 09.95			ST	999 199	PERFORMANCE Stoßdämpfer 05.1990->
						->09.1992
				ST	999 197	PERFORMANCE Stoßdämpfer 09.1992->
				ST	999 198	PERFORMANCE Stoßdämpfer 05.1990->
				ST	118 069	PERFORMANCE SET 05.1990 - 09.1992
					▲ 999 199	Tieferlegung [mm]: 45/25
					▲ 990 083	maximale Vorderachslast [kg]: 1060
					▲ 999 198	maximale Hinterachslast [kg]: 1300
					▲ 990 082	
					118 136	PERFORMANCE SET 09.1992->
					▲ 999 197	Tieferlegung [mm]: 45/25
					▲ 990 083	maximale Vorderachslast [kg]: 975
					▲ 999 198	maximale Hinterachslast [kg]: 1300
					▲ 990 082	
530 i	01.88 - 08.91			ST	999 199	PERFORMANCE Stoßdämpfer 08.1990->
						Mot M 30 B 30
				ST	999 198	PERFORMANCE Stoßdämpfer 08.1990->
						Mot M 30 B 30
				ST	118 069	PERFORMANCE SET 08.1990-> Mot M 30 B 30
					▲ 999 199	Tieferlegung [mm]: 45/25
					▲ 990 083	maximale Vorderachslast [kg]: 1060
					▲ 999 198	maximale Hinterachslast [kg]: 1300
					▲ 990 082	



















					Artikel-Nr.	
BMW						





































5 (E34)		01.88 - 11.95				
530 i V8 540 i V8	09.92 - 09.95			ST	999 199	PERFORMANCE Stoßdämpfer
	09.92 - 09.95			ST	999 198	PERFORMANCE Stoßdämpfer
				ST	118 069  999 199  990 083   999 198   990 082	PERFORMANCE SET Tieferlegung [mm]: 45/25 maximale Vorderachslast [kg]: 1060 maximale Hinterachslast [kg]: 1300
535 i 524 td	01.88 - 09.95			ST	999 199	PERFORMANCE Stoßdämpfer ->09.1992
	03.88 - 09.95			ST	999 198	PERFORMANCE Stoßdämpfer ->09.1992
				ST	118 069  999 199  990 083   999 198   990 082	PERFORMANCE SET ->09.1992 Tieferlegung [mm]: 45/25 maximale Vorderachslast [kg]: 1060 maximale Hinterachslast [kg]: 1300
525 td	04.93 - 09.95			ST	999 197	PERFORMANCE Stoßdämpfer
				ST	999 198	PERFORMANCE Stoßdämpfer
				ST	118 136  999 197  990 083   999 198   990 082	PERFORMANCE SET Tieferlegung [mm]: 45/25 maximale Vorderachslast [kg]: 975 maximale Hinterachslast [kg]: 1300
525 tds	09.91 - 09.95			ST	999 197	PERFORMANCE Stoßdämpfer 09.1992->
					999 199	PERFORMANCE Stoßdämpfer ->09.1992
				ST	999 198	PERFORMANCE Stoßdämpfer
				ST	118 069  999 199  990 083   999 198   990 082	PERFORMANCE SET ->09.1992 Tieferlegung [mm]: 45/25 maximale Vorderachslast [kg]: 1060 maximale Hinterachslast [kg]: 1300
				118 136  999 197  990 083   999 198   990 082	PERFORMANCE SET 09.1992-> Tieferlegung [mm]: 45/25 maximale Vorderachslast [kg]: 975 maximale Hinterachslast [kg]: 1300	


5 Touring (E34)		11.91 - 01.97				
518 i 518 g 520 i	03.93 - 09.94			ST	999 197	PERFORMANCE Stoßdämpfer
	11.95 - 06.96			ST	999 198	PERFORMANCE Stoßdämpfer
	11.91 - 01.97			ST	118 068  999 197  990 081   999 198   990 082	PERFORMANCE SET Tieferlegung [mm]: 45/25 maximale Vorderachslast [kg]: 950 maximale Hinterachslast [kg]: 1300
525 i 530 i V8 525 tds	11.91 - 01.97			ST	999 199	PERFORMANCE Stoßdämpfer
	09.92 - 01.97			ST	999 198	PERFORMANCE Stoßdämpfer
	12.91 - 01.97			ST	118 069  999 199  990 083   999 198   990 082	PERFORMANCE SET Tieferlegung [mm]: 45/25 maximale Vorderachslast [kg]: 1060 maximale Hinterachslast [kg]: 1300

					Artikel-Nr.	
BMW						





































5 Touring (E34)		11.91 - 01.97				
525 td	03.93 - 01.97			ST	999 197	PERFORMANCE Stoßdämpfer
				ST	999 198	PERFORMANCE Stoßdämpfer
				ST	118 136	PERFORMANCE SET Tieferlegung [mm]: 45/25 maximale Vorderachslast [kg]: 975 maximale Hinterachslast [kg]: 1300
					 999 197  990 083  999 198  990 082	

5 (E39)		11.95 -				
520 i, 100 KW 520 i, 110 KW 520 i, 125 KW	04.99 - 01.96 - 09.00 09.00 -			ST	995 170	PERFORMANCE Stoßdämpfer
				ST	114 207	PERFORMANCE Stoßdämpfer
				ST	118 164	PERFORMANCE SET Tieferlegung [mm]: 30/25 maximale Vorderachslast [kg]: 1010 maximale Hinterachslast [kg]: 1240
523 i 528 i 525 td 525 tds	11.95 - 09.00 11.95 - 09.00 01.97 - 01.96 -				 995 170  990 157  114 207  990 158	
535 i, 173 KW 535 i, 180 KW 540 i	04.96 - 03.99 04.99 - 04.96 -			ST	995 216	PERFORMANCE Stoßdämpfer
				ST	114 207	PERFORMANCE Stoßdämpfer
				ST	118 178	PERFORMANCE SET Tieferlegung [mm]: 30/25 maximale Vorderachslast [kg]: 1080 maximale Hinterachslast [kg]: 1290
					 995 216  990 174  114 207  990 158	















5 Touring (E39)		01.97 -				
520 i, 100 KW 520 i, 110 KW 520 i, 125 KW 523 i 528 i 525 tds	04.99 - 01.97 - 09.00 09.00 - 01.97 - 09.00 01.97 - 09.00 06.98 -			ST	995 227	PERFORMANCE Stoßdämpfer
				ST	995 227	PERFORMANCE Stoßdämpfer
				ST	114 249	PERFORMANCE Stoßdämpfer
				ST	114 249	PERFORMANCE Stoßdämpfer
				ST	118 213	PERFORMANCE SET Tieferlegung [mm]: 40/25 maximale Vorderachslast [kg]: 1040 maximale Hinterachslast [kg]: 1380
					 995 227  990 157  114 249  990 203	
			 118 215  995 227  990 157  114 249	PERFORMANCE SET  Tieferlegung [mm]: 40/25 maximale Vorderachslast [kg]: 1040 maximale Hinterachslast [kg]: 1380		
540 i	01.97 -			ST	995 250	PERFORMANCE Stoßdämpfer
				ST	995 250	PERFORMANCE Stoßdämpfer
				ST	114 249	PERFORMANCE Stoßdämpfer
				ST	114 249	PERFORMANCE Stoßdämpfer
				ST	118 214	PERFORMANCE SET Tieferlegung [mm]: 40/25 maximale Vorderachslast [kg]: 1095 maximale Hinterachslast [kg]: 1410
					 995 250  990 174  114 249  990 203	
			 118 216  995 250  990 174  114 249	PERFORMANCE SET  Tieferlegung [mm]: 40/25 maximale Vorderachslast [kg]: 1095 maximale Hinterachslast [kg]: 1410		


					Artikel-Nr.	
BMW						

6 (E24) 04.76 - 09.90





628 CSi 633 CSi	09.79 - 08.87			ST	999 402	PERFORMANCE Stoßdämpfer 06.1982-> ▲
	09.78 - 08.84			ST	999 424	PERFORMANCE Stoßdämpfer 06.1982-> ▲
				ST	118 014  999 402  990 016  999 424  990 017	PERFORMANCE SET 06.1982-> ▲ Tieferlegung [mm]: 35/25 maximale Vorderachslast [kg]: 930 maximale Hinterachslast [kg]: 1030
635 CSi, 136 KW 635 CSi, 141 KW 635 CSi, 155 KW 635 CSI -USA (E 24)	01.85 - 05.89			ST	999 402	PERFORMANCE Stoßdämpfer ▲
	04.85 - 09.90			ST	999 424	PERFORMANCE Stoßdämpfer ▲ Anderes Hinterachslager notwendig
	08.87 - 05.89 09.82 - 12.90			ST	118 014  999 402  990 016  999 424  990 017	PERFORMANCE SET ▲ Tieferlegung [mm]: 35/25 Anderes Hinterachslager notwendig maximale Vorderachslast [kg]: 930 maximale Hinterachslast [kg]: 1030
635 CSi, 160 KW	06.78 - 08.88			ST	999 402	PERFORMANCE Stoßdämpfer 06.1982-> ▲
				ST	999 424	PERFORMANCE Stoßdämpfer 06.1982-> ▲ Anderes Hinterachslager notwendig
				ST	118 014  999 402  990 016  999 424  990 017	PERFORMANCE SET 06.1982-> ▲ Tieferlegung [mm]: 35/25 Anderes Hinterachslager notwendig maximale Vorderachslast [kg]: 930 maximale Hinterachslast [kg]: 1030
633 CSI -USA (E 24)	09.82 - 12.90			ST	999 402	PERFORMANCE Stoßdämpfer ▲
				ST	999 424	PERFORMANCE Stoßdämpfer ▲
				ST	118 014  999 402  990 016  999 424  990 017	PERFORMANCE SET ▲ Tieferlegung [mm]: 35/25 maximale Vorderachslast [kg]: 930 maximale Hinterachslast [kg]: 1030

Z3 10.95 -

1.8 1.9, 85 KW 1.9, 87 KW 1.9, 103 KW	10.95 - 10.98			ST	995 198	PERFORMANCE Stoßdämpfer ☉
	01.99 -				995 199	PERFORMANCE Stoßdämpfer ☉
	07.98 - 10.95 - 03.99			ST	114 314	PERFORMANCE Stoßdämpfer
2.0 2.8	04.99 - 04.97 - 06.00			ST	995 198	PERFORMANCE Stoßdämpfer ☉
				ST	995 199	PERFORMANCE Stoßdämpfer ☉
				ST	118 210  995 199  995 198  990 198  114 314  990 069	PERFORMANCE SET Tieferlegung [mm]: 30/20 maximale Vorderachslast [kg]: 950 maximale Hinterachslast [kg]: 850





	Artikel-Nr.	i
Citroen		

AX (ZA-_) 12.86 - 12.98





10 E	12.86 - 12.88			ST	995 056	PERFORMANCE Stoßdämpfer ▲
10, 33 KW	07.86 - 12.98					
10, 37 KW	07.92 - 12.98			ST	114 035	PERFORMANCE Stoßdämpfer ▲
11, 40 KW	12.86 - 06.90					
11 KAT	09.88 - 12.89					
11, 44 KW	10.89 - 12.97					
14, 44 KW	12.86 - 12.88					
14, 49 KW	06.88 - 12.89					
14, 55 KW	03.89 - 12.96					
14, 62 KW	01.88 - 12.92					
1.4 GTi, 66 KW	08.91 - 12.96					
1.4 GTi, 69 KW	06.91 - 12.96					
14 D, 37 KW	08.91 - 12.97					
14 D, 38 KW	09.88 - 06.92					
15 D	08.94 - 12.97					







Daewoo










NEXIA (KLETN) 02.95 - 08.97

















1.5, 44 KW	08.96 - 08.97			ST	999 491	PERFORMANCE Stoßdämpfer ▲
1.5, 52 KW	02.95 - 08.97					
1.5, 55 KW	02.95 - 08.97			ST	999 492	PERFORMANCE Stoßdämpfer ▲
1.5 16V	02.95 - 08.97					
1.8	10.95 - 08.97					







NEXIA Stufenheck (KLETN) 02.95 - 08.97

1.5, 44 KW	08.96 - 08.97			ST	999 491	PERFORMANCE Stoßdämpfer ▲
1.5, 52 KW	02.95 - 08.97					
1.5, 55 KW	02.95 - 08.97			ST	999 492	PERFORMANCE Stoßdämpfer ▲
1.5 16V	02.95 - 08.97					
1.8	10.95 - 08.97					



















					Artikel-Nr.	
Fiat						

COUPE (FA/175)	11.93 -					
2.0 16V Turbo	11.93 -			ST	995 152	PERFORMANCE Stoßdämpfer ▲
				ST	114 166	PERFORMANCE Stoßdämpfer ▲
				ST	118 158	PERFORMANCE SET ▲ Tieferlegung [mm]: 35/30 maximale Vorderachslast [kg]: 1030 maximale Hinterachslast [kg]: 800
					 995 152  990 149  114 166  990 150	





















PUNTO II (188)	09.99 -					
1.2 60 (188.030,,050,,130,,150,,230,,250)	09.99 -			ST	995 515	PERFORMANCE Stoßdämpfer
				ST	114 738	PERFORMANCE Stoßdämpfer
1.2 16V 80 (188.233,,253,,235,,255,,333,,353,,639,,636)	09.99 -			ST	118 320	PERFORMANCE SET Tieferlegung [mm]: 35/30 maximale Vorderachslast [kg]: 870 maximale Hinterachslast [kg]: 750
					 995 515  990 239  114 738  990 240	
1.9 DS 60 (188.031,,051,,231,,251)	09.99 -			ST	995 515	PERFORMANCE Stoßdämpfer
				ST	114 738	PERFORMANCE Stoßdämpfer
1.9 JTD 80 (188.237,,257,,337,,357)	09.99 -			ST	118 321	PERFORMANCE SET Tieferlegung [mm]: 35/30 maximale Vorderachslast [kg]: 900 maximale Hinterachslast [kg]: 750
					 995 515  990 241  114 738  990 240	

					Artikel-Nr.	
Ford						





















COUGAR (BCV) 01.99 -

2.0 16V	01.99 -			ST	995 412	PERFORMANCE Stoßdämpfer
				ST	995 413	PERFORMANCE Stoßdämpfer
				ST	118 293  995 412  990 225  995 413  990 226	PERFORMANCE SET Tieferlegung [mm]: 30/24 maximale Vorderachslast [kg]: 970 maximale Hinterachslast [kg]: 935
2.5 V6 24V, 125 KW, 2495 ccm 2.5 V6 24V, 125 KW, 2544 ccm	06.00 - 01.99 -			ST	995 412	PERFORMANCE Stoßdämpfer
				ST	995 413	PERFORMANCE Stoßdämpfer
				ST	118 294  995 412  990 227  995 413  990 226	PERFORMANCE SET Tieferlegung [mm]: 30/24 maximale Vorderachslast [kg]: 1075 maximale Hinterachslast [kg]: 935

FOCUS (DAW, DBW) 10.98 -
































1.4 16V 1.6 16V	10.98 - 10.98 -			ST	995 462	PERFORMANCE Stoßdämpfer ☉
					995 463	PERFORMANCE Stoßdämpfer ☉
				ST	114 667	PERFORMANCE Stoßdämpfer
				ST	118 311  995 462  995 463  990 235  114 667  990 236	PERFORMANCE SET Tieferlegung [mm]: 30/20 maximale Vorderachslast [kg]: 905 maximale Hinterachslast [kg]: 880
1.8 16V 2.0 16V	10.98 - 10.98 -			ST	995 462	PERFORMANCE Stoßdämpfer ☉
					995 463	PERFORMANCE Stoßdämpfer ☉
				ST	114 667	PERFORMANCE Stoßdämpfer
				ST	118 318  995 462  995 463  990 238  114 667  990 236	PERFORMANCE SET Tieferlegung [mm]: 30/20 maximale Vorderachslast [kg]: 965 maximale Hinterachslast [kg]: 880






























FOCUS Turnier (DNW) 02.99 -












1.4 16V 1.6 16V	02.99 - 02.99 -			ST	995 506	PERFORMANCE Stoßdämpfer ☉
					995 507	PERFORMANCE Stoßdämpfer ☉
				ST	114 679	PERFORMANCE Stoßdämpfer
				ST	118 312  995 506  995 507  999 235  114 679  990 237	PERFORMANCE SET Tieferlegung [mm]: 30/20 maximale Vorderachslast [kg]: 885 maximale Hinterachslast [kg]: 960
1.8 16V 2.0 16V	02.99 - 02.99 -			ST	995 506	PERFORMANCE Stoßdämpfer ☉
					995 507	PERFORMANCE Stoßdämpfer ☉
				ST	114 679	PERFORMANCE Stoßdämpfer
				ST	118 319  995 506  995 507  990 238  114 679  990 237	PERFORMANCE SET Tieferlegung [mm]: 30/20 maximale Vorderachslast [kg]: 960 maximale Hinterachslast [kg]: 950







					Artikel-Nr.	
---	---	---	---	---	-------------	---

Ford











MONDEO I (GBP)		02.93 - 08.96				
1.6 i 16V, 65 KW	07.94 - 08.96			ST	995 137	PERFORMANCE Stoßdämpfer
1.8 i 16V, 82 KW	07.94 - 08.96			ST	995 138	PERFORMANCE Stoßdämpfer
2.0 i 16V, 97 KW	12.94 - 08.96			ST	118 144	PERFORMANCE SET
1.8 TD, 65 KW	06.93 - 08.96				 995 137	Tieferlegung [mm]: 30/20
1.8 TD, 66 KW	10.95 - 08.96				 990 143	maximale Vorderachslast [kg]: 1030
					 995 138	maximale Hinterachslast [kg]: 900
					 990 144	
1.6 i 16V, 66 KW	02.93 - 08.96			ST	995 137	PERFORMANCE Stoßdämpfer 06.1993->
1.8 i 16V, 85 KW	02.93 - 08.96			ST	995 138	PERFORMANCE Stoßdämpfer 06.1993->
1.8 i 16V 4x4	02.93 - 08.96			ST	118 144	PERFORMANCE SET 06.1993->
2.0 i 16V, 100 KW	02.93 - 08.96				 995 137	Tieferlegung [mm]: 30/20
					 990 143	maximale Vorderachslast [kg]: 1030
					 995 138	maximale Hinterachslast [kg]: 900
					 990 144	
2.5 i 24V	07.94 - 08.96			ST	995 137	PERFORMANCE Stoßdämpfer
				ST	995 138	PERFORMANCE Stoßdämpfer
				ST	118 145	PERFORMANCE SET
					 995 137	Tieferlegung [mm]: 30/20
					 990 145	maximale Vorderachslast [kg]: 1030
					 995 138	maximale Hinterachslast [kg]: 900
					 990 144	

MONDEO I Stufenheck (GBP)		02.93 - 08.96				
1.6 i 16V, 65 KW	07.94 - 08.96			ST	995 137	PERFORMANCE Stoßdämpfer
1.8 i 16V, 82 KW	01.94 - 08.96			ST	995 138	PERFORMANCE Stoßdämpfer
1.8 TD, 65 KW	06.93 - 08.96			ST	118 144	PERFORMANCE SET
1.8 TD, 66 KW	10.95 - 08.96				 995 137	Tieferlegung [mm]: 30/20
					 990 143	maximale Vorderachslast [kg]: 1030
					 995 138	maximale Hinterachslast [kg]: 900
					 990 144	
1.6 i 16V, 66 KW	02.93 - 08.96			ST	995 137	PERFORMANCE Stoßdämpfer 06.1993->
1.8 i 16V, 85 KW	02.93 - 08.96			ST	995 138	PERFORMANCE Stoßdämpfer 06.1993->
2.0 i 16V	02.93 - 08.96			ST	118 144	PERFORMANCE SET 06.1993->
					 995 137	Tieferlegung [mm]: 30/20
					 990 143	maximale Vorderachslast [kg]: 1030
					 995 138	maximale Hinterachslast [kg]: 900
					 990 144	
2.5 i 24V	07.94 - 08.96			ST	995 137	PERFORMANCE Stoßdämpfer
				ST	995 138	PERFORMANCE Stoßdämpfer
				ST	118 145	PERFORMANCE SET
					 995 137	Tieferlegung [mm]: 30/20
					 990 145	maximale Vorderachslast [kg]: 1030
					 995 138	maximale Hinterachslast [kg]: 900
					 990 144	









MONDEO I Turnier (BNP)		01.93 - 08.96				
1.6 i 16V, 65 KW	07.94 - 08.96			ST	995 137	PERFORMANCE Stoßdämpfer
1.8 i 16V, 82 KW	07.94 - 08.96			ST	114 144	PERFORMANCE Stoßdämpfer ▲
1.8 TD, 65 KW	06.93 - 08.96			ST	118 150	PERFORMANCE SET ▲
1.8 TD, 66 KW	11.95 - 08.96				 995 137	Tieferlegung [mm]: 30/20
					 990 143	maximale Vorderachslast [kg]: 1050
					 114 144	maximale Hinterachslast [kg]: 1050
					 990 146	

					Artikel-Nr.	
Ford						









MONDEO I Turnier (BNP) 01.93 - 08.96







1.6 i 16V, 66 KW	04.93 - 08.96			ST	995 137	PERFORMANCE Stoßdämpfer 06.1993->
1.8 i 16V, 85 KW	04.93 - 08.96			ST	114 144	PERFORMANCE Stoßdämpfer 06.1993-> ▲
2.0 i 16V, 97 KW	01.93 - 08.94					
2.0 i 16V, 100 KW	04.93 - 08.96			ST	118 150	PERFORMANCE SET 06.1993-> ▲
					995 137	Tieferlegung [mm]: 30/20
					990 143	maximale Vorderachslast [kg]: 1050
					114 144	maximale Hinterachslast [kg]: 1050
					990 146	
2.5 i 24V	07.94 - 08.96			ST	995 137	PERFORMANCE Stoßdämpfer
				ST	114 144	PERFORMANCE Stoßdämpfer ▲
				ST	118 151	PERFORMANCE SET ▲
					995 137	Tieferlegung [mm]: 30/20
					990 145	maximale Vorderachslast [kg]: 1050
					114 144	maximale Hinterachslast [kg]: 1050
					990 146	

MONDEO III (B5Y) 11.00 -











1.8 16V, 81 KW	11.00 -				995 535	PERFORMANCE Stoßdämpfer
1.8 16V, 92 KW	11.00 -				995 536	PERFORMANCE Stoßdämpfer
2.0 16V	11.00 -				118 331	PERFORMANCE SET
					995 535	Tieferlegung [mm]: 35/35
					990 257	maximale Vorderachslast [kg]: 1005
					995 536	maximale Hinterachslast [kg]: 985
					990 258	
2.5 V6 24V	11.00 -				995 535	PERFORMANCE Stoßdämpfer
2.0 16V DI, 66 KW	11.00 -				995 536	PERFORMANCE Stoßdämpfer
2.0 16V DI, 85 KW	11.00 -				118 332	PERFORMANCE SET
					995 535	Tieferlegung [mm]: 35/35
					990 259	maximale Vorderachslast [kg]: 1085
					995 536	maximale Hinterachslast [kg]: 985
					990 258	

MONDEO III Stufenheck (B4Y) 11.00 -











1.8 16V, 81 KW	11.00 -			ST	995 535	PERFORMANCE Stoßdämpfer
1.8 16V, 92 KW	11.00 -			ST	995 536	PERFORMANCE Stoßdämpfer
2.0 16V	11.00 -			ST	118 331	PERFORMANCE SET
					995 535	Tieferlegung [mm]: 35/35
					990 257	maximale Vorderachslast [kg]: 1005
					995 536	maximale Hinterachslast [kg]: 985
					990 258	
2.5 V6 24V	11.00 -			ST	995 535	PERFORMANCE Stoßdämpfer
2.0 16V DI, 66 KW	11.00 -			ST	995 536	PERFORMANCE Stoßdämpfer
2.0 16V DI, 85 KW	11.00 -			ST	118 332	PERFORMANCE SET
					995 535	Tieferlegung [mm]: 35/35
					990 259	maximale Vorderachslast [kg]: 1085
					995 536	maximale Hinterachslast [kg]: 985
					990 258	

					Artikel-Nr.	
Ford						






MONDEO III Turnier 11.00 - (BWY)

1.8 16V, 81 KW 1.8 16V, 92 KW 2.0 16V	11.00 -			ST	995 535	PERFORMANCE Stoßdämpfer
	11.00 -			ST	114 824	PERFORMANCE Stoßdämpfer
	11.00 -			ST	118 351	PERFORMANCE SET Automatikgetriebe Tieferlegung [mm]: 30/30 maximale Vorderachslast [kg]: 1085 maximale Hinterachslast [kg]: 1075
					995 535 990 259 114 824 990 261	
					118 334	PERFORMANCE SET Schaltgetriebe Tieferlegung [mm]: 30/30 maximale Vorderachslast [kg]: 1005 maximale Hinterachslast [kg]: 1075
				995 535 990 257 114 824 990 261		
2.0 16V DI, 66 KW 2.0 16V DI, 85 KW	11.00 -			ST	995 535	PERFORMANCE Stoßdämpfer
	11.00 -			ST	114 824	PERFORMANCE Stoßdämpfer
				ST	118 351	PERFORMANCE SET Tieferlegung [mm]: 30/30 maximale Vorderachslast [kg]: 1085 maximale Hinterachslast [kg]: 1075
				995 535 990 259 114 824 990 261		

SIERRA Schrägheck 08.82 - 12.86 (GBC)

1.3 1.6, 55 KW 2.0, 66 KW 2.0, 77 KW 2.3 2.3 D	07.82 - 12.86			ST	999 351	PERFORMANCE Stoßdämpfer 06.1984-> ▲
	08.82 - 12.86			ST	999 352	PERFORMANCE Stoßdämpfer 06.1984-> ▲
	08.82 - 10.84			ST	118 025	PERFORMANCE SET 06.1984-> ▲ Tieferlegung [mm]: 30/20 maximale Vorderachslast [kg]: 850 maximale Hinterachslast [kg]: 950
	08.82 - 12.86				999 351 990 024 999 352 990 025	
	08.82 - 12.86				118 025	PERFORMANCE SET ▲ Tieferlegung [mm]: 30/20 maximale Vorderachslast [kg]: 850 maximale Hinterachslast [kg]: 950
				999 351 990 024 999 352 990 025		
1.6, 58 KW 1.8 2.0, 74 KW 2.0 i	08.84 - 12.86			ST	999 351	PERFORMANCE Stoßdämpfer ▲
	10.84 - 12.86			ST	999 352	PERFORMANCE Stoßdämpfer ▲
	10.85 - 12.86			ST	118 025	PERFORMANCE SET ▲ Tieferlegung [mm]: 30/20 maximale Vorderachslast [kg]: 850 maximale Hinterachslast [kg]: 950
	03.85 - 12.86				999 351 990 024 999 352 990 025	

SIERRA Schrägheck 01.87 - 02.93 (GBC,GBG)

1.6, 53 KW 1.6, 55 KW 1.6 i 1.8, 59 KW 1.8, 64 KW 1.8, 66 KW 2.0 i, 74 KW 2.0 i KAT 2.0 2.0 i, 80 KW 2.0 i, 85 KW 2.0 i 16V 2.0 i, 88 KW 2.0 i, 92 KW 1.8 TD 2.3 D	01.88 - 02.93			ST	999 351	PERFORMANCE Stoßdämpfer ▲
	01.87 - 02.93			ST	999 352	PERFORMANCE Stoßdämpfer ▲
	10.89 - 02.93			ST	118 025	PERFORMANCE SET ▲ Tieferlegung [mm]: 30/20 maximale Vorderachslast [kg]: 850 maximale Hinterachslast [kg]: 950
	10.87 - 05.88				999 351 990 024 999 352 990 025	
	05.88 - 02.93				118 025	PERFORMANCE SET ▲ Tieferlegung [mm]: 30/20 maximale Vorderachslast [kg]: 850 maximale Hinterachslast [kg]: 950
				999 351 990 024 999 352 990 025		
				118 025	PERFORMANCE SET ▲ Tieferlegung [mm]: 30/20 maximale Vorderachslast [kg]: 850 maximale Hinterachslast [kg]: 950	
				999 351 990 024 999 352 990 025		



Artikel-Nr.



Mercedes Benz

190 (W201)

10.82 - 08.93

E 1.8 (201.018)	04.90 - 08.93			ST	999 418	PERFORMANCE Stoßdämpfer ▲
2.0, 66 KW	10.82 - 10.84					
2.0, 75 KW	01.86 - 05.90			ST	999 419	PERFORMANCE Stoßdämpfer ▲
2.0, 77 KW	09.84 - 05.90					
E 2.0, 83 KW	02.85 - 12.86			ST	118 012	PERFORMANCE SET Schaltgetriebe ▲
E 2.0, 85 KW	02.85 - 12.86				▲ 999 418	Fahrzeugausstattung: für Fahrzeuge ohne Klimaanlage
E 2.0, 87 KW	01.85 - 08.93				▲ 990 013	Tieferlegung [mm]: 35/30
E 2.0 (201.024)	10.82 - 06.93				▲ 999 419	maximale Vorderachslast [kg]: 790
E 2.0, 93 KW	10.82 - 06.93				▲ 990 014	maximale Hinterachslast [kg]: 890
E 2.3	09.86 - 08.91					
E 2.3 (201.028)	10.86 - 08.93					
D 2.0	08.83 - 08.89					
D 2.0 (201.122)	08.89 - 08.93					
E 2.6 (201.029)	09.86 - 08.93			ST	999 303	PERFORMANCE Stoßdämpfer
E 2.6	09.86 - 12.89					
D 2.5	04.85 - 08.93			ST	999 419	PERFORMANCE Stoßdämpfer ▲
D 2.5 (201.126)	08.89 - 08.93					
Turbo-D 2.5	02.88 - 08.93			ST	999 303	PERFORMANCE Stoßdämpfer 09.1988->
Turbo-D 2.5 (201.128)	02.88 - 08.93			ST	999 419	PERFORMANCE Stoßdämpfer 09.1988-> ▲

C-Klasse (W202)

03.93 - 05.00

C 180	11.94 - 05.00			ST	114 097	PERFORMANCE Stoßdämpfer ▲
C 180 (202.018)	03.93 - 05.00				114 097	PERFORMANCE Stoßdämpfer ▲
C 200 (202.020)	01.94 - 05.00			ST	114 098	PERFORMANCE Stoßdämpfer
C 200 D (202.120)	03.93 - 05.00				999 023	PERFORMANCE Stoßdämpfer II
C 200 D	10.96 - 05.00				118 129	PERFORMANCE SET ->12.1995
C 200 CDI	03.98 - 05.00				▲ 114 097	Tieferlegung [mm]: 40/25
C 220 CDI	09.97 - 05.00				▲ 990 124	maximale Vorderachslast [kg]: 910
C 220 D	07.96 - 05.00				▲ 114 098	maximale Hinterachslast [kg]: 1110
C 220 D (202.121)	08.93 - 05.00				▲ 990 125	
					118 166	PERFORMANCE SET 01.1996->
					▲ 114 097	Tieferlegung [mm]: 40/25
					▲ 990 160	maximale Vorderachslast [kg]: 940
					▲ 114 098	maximale Hinterachslast [kg]: 1070
					▲ 990 161	
					118 131	PERFORMANCE SET
					▲ 114 097	Tieferlegung [mm]: 40/25
					▲ 990 124	maximale Vorderachslast [kg]: 910
					▲ 999 023	maximale Hinterachslast [kg]: 1100
					▲ 990 125	
C 200 Kompressor, 132 KW	10.95 - 05.00			ST	114 097	PERFORMANCE Stoßdämpfer ▲
C 200 Kompressor, 141 KW	11.96 - 05.00				114 097	PERFORMANCE Stoßdämpfer ▲
				ST	114 098	PERFORMANCE Stoßdämpfer
					999 023	PERFORMANCE Stoßdämpfer II
				ST	118 166	PERFORMANCE SET
					▲ 114 097	Tieferlegung [mm]: 40/25
					▲ 990 160	maximale Vorderachslast [kg]: 940
					▲ 114 098	maximale Hinterachslast [kg]: 1070
					▲ 990 161	
					118 131	PERFORMANCE SET
					▲ 114 097	Tieferlegung [mm]: 40/25
					▲ 990 124	maximale Vorderachslast [kg]: 910
					▲ 999 023	maximale Hinterachslast [kg]: 1100
					▲ 990 125	



Artikel-Nr.

**Mercedes Benz****C-Klasse (W202)****03.93 - 05.00**

C 220 (202.022)	03.93 - 05.00		$\frac{1}{0}$	ST	114 097	PERFORMANCE Stoßdämpfer ->08.1995 ▲	
					114 097	PERFORMANCE Stoßdämpfer ->08.1995 ▲	
			$\frac{1}{0}$	ST	114 098	PERFORMANCE Stoßdämpfer ->08.1995	
					999 023	PERFORMANCE Stoßdämpfer ->08.1995 II	
					ST	118 129	PERFORMANCE SET ->08.1995
							114 097
	990 124					maximale Vorderachslast [kg]: 910	
	114 098					maximale Hinterachslast [kg]: 1110	
					990 125		
					118 131	PERFORMANCE SET ->08.1995	
					114 097	Tieferlegung [mm]: 40/25	
					990 124	maximale Vorderachslast [kg]: 910	
					999 023	maximale Hinterachslast [kg]: 1100	
					990 125		
C 230 (202.023)	06.96 - 05.00		$\frac{1}{0}$	ST	114 097	PERFORMANCE Stoßdämpfer ▲	
C 230 Kompressor (202.024)	10.95 - 05.00		$\frac{1}{0}$	ST	114 098	PERFORMANCE Stoßdämpfer	
C 240	06.97 - 05.00		$\frac{1}{0}$	ST	118 167	PERFORMANCE SET	
				ST		114 097	Tieferlegung [mm]: 40/25
						990 162	maximale Vorderachslast [kg]: 970
						114 098	maximale Hinterachslast [kg]: 1070
						990 161	
C 280 (202.028)	05.93 - 05.00		$\frac{1}{0}$	ST	114 097	PERFORMANCE Stoßdämpfer ▲	
C 280	06.97 - 05.00		$\frac{1}{0}$		114 097	PERFORMANCE Stoßdämpfer ▲	
C 250 Turbo-D (202.128)	10.95 - 05.00		$\frac{1}{0}$	ST	114 098	PERFORMANCE Stoßdämpfer	
			$\frac{1}{0}$		999 023	PERFORMANCE Stoßdämpfer II	
				ST	118 130	PERFORMANCE SET ->12.1995	
						114 097	Tieferlegung [mm]: 40/25
						990 126	maximale Vorderachslast [kg]: 970
						114 098	maximale Hinterachslast [kg]: 1110
						990 125	
						118 167	PERFORMANCE SET 01.1996->
			114 097	Tieferlegung [mm]: 40/25			
			990 162	maximale Vorderachslast [kg]: 970			
			114 098	maximale Hinterachslast [kg]: 1070			
			990 161				
			118 132	PERFORMANCE SET			
			114 097	Tieferlegung [mm]: 40/25			
			990 126	maximale Vorderachslast [kg]: 970			
			999 023	maximale Hinterachslast [kg]: 1110			
			990 125				
C 250 D (202.125)	05.93 - 05.00		$\frac{1}{0}$	ST	114 097	PERFORMANCE Stoßdämpfer ->08.1995 ▲	
					114 097	PERFORMANCE Stoßdämpfer ->08.1995 ▲	
			$\frac{1}{0}$	ST	114 098	PERFORMANCE Stoßdämpfer ->08.1995	
					999 023	PERFORMANCE Stoßdämpfer ->08.1995 II	
					ST	118 130	PERFORMANCE SET ->08.1995
							114 097
	990 126					maximale Vorderachslast [kg]: 970	
	114 098					maximale Hinterachslast [kg]: 1110	
					990 125		
					118 132	PERFORMANCE SET ->08.1995	
					114 097	Tieferlegung [mm]: 40/25	
					990 126	maximale Vorderachslast [kg]: 970	
					999 023	maximale Hinterachslast [kg]: 1110	
					990 125		



Mercedes Benz

C-Klasse T-Model (T202) 06.96 - 03.01











C 180 T (202.078)	06.96 - 09.00			ST	114 097	PERFORMANCE Stoßdämpfer ▲
C 180 T	09.00 - 03.01			ST	114 098	PERFORMANCE Stoßdämpfer
C 200 T (202.080)	06.96 - 09.00					
C 200 T 2.0	11.96 - 03.01			ST	118 166	PERFORMANCE SET
C 200 Kompressor T	09.00 - 03.01				114 097	Tieferlegung [mm]: 40/25
C 200 T D	10.96 - 03.01				990 160	maximale Vorderachslast [kg]: 940
C 200 T CDI	03.98 - 03.01				114 098	maximale Hinterachslast [kg]: 1070
C 220 T CDI	09.97 - 03.01				990 161	
C 220 T D (202.182)	06.96 - 03.01					
C 220 T D	05.96 - 03.01					
C 230 T (202.083)	06.96 - 03.01			ST	114 097	PERFORMANCE Stoßdämpfer ▲
C 240 T, 125 KW, 2398 ccm	06.97 - 09.00			ST	114 098	PERFORMANCE Stoßdämpfer
C 240 T, 125 KW, 2597 ccm	09.00 - 03.01					
C 280 T	06.97 - 03.01			ST	118 167	PERFORMANCE SET
C 250 T Turbo-D (202.188)	06.96 - 03.01				114 097	Tieferlegung [mm]: 40/25
					990 162	maximale Vorderachslast [kg]: 970
					114 098	maximale Hinterachslast [kg]: 1070
					990 161	
















C-Klasse (W203) 05.00 -

C 180	10.00 -			ST	995 403	PERFORMANCE Stoßdämpfer
C 200 Kompressor (203.045)	05.00 -			ST	114 600	PERFORMANCE Stoßdämpfer
C 200 CDI (203.004)	09.00 -			ST	118 309	PERFORMANCE SET
					995 403	Tieferlegung [mm]: 40/20
					990 233	maximale Vorderachslast [kg]: 975
					114 600	maximale Hinterachslast [kg]: 1040
					990 152	
C 240 (203.061)	05.00 -			ST	995 403	PERFORMANCE Stoßdämpfer
C 220 CDI (203.006)	05.00 -			ST	114 600	PERFORMANCE Stoßdämpfer
C 270 CDI (203.016)	12.00 -			ST	118 310	PERFORMANCE SET
					995 403	Tieferlegung [mm]: 40/20
					990 234	maximale Vorderachslast [kg]: 1025
					114 600	maximale Hinterachslast [kg]: 1050
					990 152	

C-Klasse Sportcoupe (C203) 03.01 -




























C 180	03.01 -			ST	995 403	PERFORMANCE Stoßdämpfer
C 200 Kompressor	03.01 -			ST	114 600	PERFORMANCE Stoßdämpfer
C 230 Kompressor	03.01 -			ST	118 309	PERFORMANCE SET
					995 403	Tieferlegung [mm]: 40/20
					990 233	maximale Vorderachslast [kg]: 975
					114 600	maximale Hinterachslast [kg]: 1040
					990 152	
C 220 CDI	03.01 -			ST	995 403	PERFORMANCE Stoßdämpfer
				ST	114 600	PERFORMANCE Stoßdämpfer
				ST	118 310	PERFORMANCE SET
					995 403	Tieferlegung [mm]: 40/20
					990 234	maximale Vorderachslast [kg]: 1025
					114 600	maximale Hinterachslast [kg]: 1050
					990 152	

CLK (C208)	06.97 -					
200 (208.335) 200 Kompressor	06.97 - 06.00 -			ST	114 274	PERFORMANCE Stoßdämpfer ▲
200 Kompressor (208.345)	06.97 - 06.00			ST	114 275	PERFORMANCE Stoßdämpfer
230 Kompressor (208.347) 230 Kompressor	06.97 - 06.00 06.00 -			ST	118 191 ▲ 114 274 ▲ 990 160 ▲ 114 275 ▲ 990 161	PERFORMANCE SET Tieferlegung [mm]: 40/25 maximale Vorderachslast [kg]: 910 maximale Hinterachslast [kg]: 1000
320 (208.365)	06.97 -			ST	114 274	PERFORMANCE Stoßdämpfer ▲
				ST	114 275	PERFORMANCE Stoßdämpfer
				ST	118 192 ▲ 114 274 ▲ 990 162 ▲ 114 275 ▲ 990 161	PERFORMANCE SET Tieferlegung [mm]: 40/25 maximale Vorderachslast [kg]: 960 maximale Hinterachslast [kg]: 1020










Stufenheck (W124)	12.84 - 06.93					
200, 75 KW	01.86 - 05.90			ST	999 303	PERFORMANCE Stoßdämpfer
200, 77 KW	01.86 - 05.90			ST	999 304	PERFORMANCE Stoßdämpfer
200, 80 KW	12.85 - 05.90			ST	118 024	PERFORMANCE SET Automatikgetriebe Ⓢ
200 E (124.021)	09.88 - 08.92			ST	▲ 999 303	Tieferlegung [mm]: 40/30
200 E	09.88 - 12.89				▲ 990 034	maximale Vorderachslast [kg]: 1095
200 E (124.019)	10.92 - 06.93				▲ 999 304	maximale Hinterachslast [kg]: 1270
220 E (124.022)	10.92 - 06.93				▲ 990 031	
230 E (124.023)	12.84 - 03.92					
230 E KAT	06.89 - 06.93					
230 E	01.85 - 06.93					
200 D	12.84 - 08.89					
200 D (124.120)	08.89 - 06.93					
260 E (124.026)	09.85 - 08.92			ST	999 303	PERFORMANCE Stoßdämpfer
260 E	09.85 - 12.89			ST	999 304	PERFORMANCE Stoßdämpfer
280 E (124.028)	10.92 - 06.93			ST	118 075	PERFORMANCE SET Automatikgetriebe Ⓢ
300 E (124.030)	08.85 - 08.92			ST	▲ 999 303	Tieferlegung [mm]: 40/30
300 E, 138 KW, 2932 ccm, Stufenheck	01.85 - 12.85				▲ 990 091	maximale Vorderachslast [kg]: 1095
300 E, 138 KW, 2932 ccm, ohne Katalysator, Stufenheck, Normal (91) bleifrei	06.85 - 08.92				▲ 999 304	maximale Hinterachslast [kg]: 1270
300 E-24 (124.031)	09.88 - 08.92				▲ 990 031	
320 E (124.032)	10.92 - 06.93				118 024	PERFORMANCE SET Schaltgetriebe
250 D	04.85 - 06.93				▲ 999 303	Fahrzeugausstattung: für Fahrzeuge ohne Klimaanlage
250 D (124.125)	01.89 - 06.93				▲ 990 034	Tieferlegung [mm]: 40/30
250 Turbo-D (124.128)	09.88 - 06.93				▲ 999 304	maximale Vorderachslast [kg]: 1095
300 D, 80 KW	12.84 - 08.89				▲ 990 031	maximale Hinterachslast [kg]: 1270
300 D, 81 KW	06.90 - 06.93					
300 D (124.130)	08.89 - 06.93					
300 Turbo-D (124.133)	09.88 - 06.93					
400 E 4.2 (124.034)	10.92 - 06.93			ST	999 303	PERFORMANCE Stoßdämpfer
				ST	999 304	PERFORMANCE Stoßdämpfer
				ST	118 075 ▲ 999 303 ▲ 990 091 ▲ 999 304 ▲ 990 031	PERFORMANCE SET Tieferlegung [mm]: 40/30 maximale Vorderachslast [kg]: 1095 maximale Hinterachslast [kg]: 1270








					Artikel-Nr.	
---	---	---	---	---	-------------	---






Mercedes Benz

Coupe (C124)		03.87 - 05.93				
230 CE (124.043) KAT 230 CE	06.89 - 12.92			ST	999 303	PERFORMANCE Stoßdämpfer
	03.87 - 12.92			ST	999 304	PERFORMANCE Stoßdämpfer
				ST	118 024 999 303 990 034 999 304 990 031	PERFORMANCE SET Automatikgetriebe  Tieferlegung [mm]: 40/30 maximale Vorderachslast [kg]: 1095 maximale Hinterachslast [kg]: 1270
300 CE (124.050) 300 CE-24 (124.051)	03.87 - 05.93			ST	999 303	PERFORMANCE Stoßdämpfer
	09.89 - 12.92			ST	999 304	PERFORMANCE Stoßdämpfer
				ST	118 075 999 303 990 091 999 304 990 031	PERFORMANCE SET Automatikgetriebe  Tieferlegung [mm]: 40/30 maximale Vorderachslast [kg]: 1095 maximale Hinterachslast [kg]: 1270
				ST	118 024 999 303 990 034 999 304 990 031	PERFORMANCE SET Schaltgetriebe Fahrzeugausstattung: für Fahrzeuge ohne Klimaanlage Tieferlegung [mm]: 40/30 maximale Vorderachslast [kg]: 1095 maximale Hinterachslast [kg]: 1270
Cabrio (A124)		09.91 - 05.93				
300 CE-24 (124.061)	04.92 - 06.93			ST	999 303	PERFORMANCE Stoßdämpfer
				ST	999 304	PERFORMANCE Stoßdämpfer
				ST	118 024 999 303 990 034 999 304 990 031	PERFORMANCE SET Tieferlegung [mm]: 40/30 maximale Vorderachslast [kg]: 1095 maximale Hinterachslast [kg]: 1270
E-Klasse (W210)		06.95 -				
E 200 (210.035) E 200 Kompressor (210.048) E 200 Kompressor (210.045) E 240 (210.061) E 240 (210.062) E 220 D (210.004) E 220 D	06.95 - 08.00			ST	114 148	PERFORMANCE Stoßdämpfer Ausstattungsvarianten: ex.Avantgarde Fahrwerk: für Fahrzeuge ohne Sportfahrwerk
	08.00 - 06.97 -			ST	114 149	PERFORMANCE Stoßdämpfer Ausstattungsvarianten: ex.Avantgarde Fahrwerk: für Fahrzeuge ohne Sportfahrwerk
	06.97 - 08.00 08.00 - 06.95 - 07.99 05.96 -			ST	118 159 114 148 990 151 114 149 990 152	PERFORMANCE SET Ausstattungsvarianten: ex.Avantgarde Fahrwerk: für Fahrzeuge ohne Sportfahrwerk Tieferlegung [mm]: 40/30 maximale Vorderachslast [kg]: 1090 maximale Hinterachslast [kg]: 1150
E 230 (210.037) E 250 D (210.010)	06.95 - 06.97			ST	114 148	PERFORMANCE Stoßdämpfer ->Chass A 219257 Ausstattungsvarianten: ex.Avantgarde Fahrwerk: für Fahrzeuge ohne Sportfahrwerk
	06.95 - 07.99			ST	114 149	PERFORMANCE Stoßdämpfer ->Chass A 219257 Ausstattungsvarianten: ex.Avantgarde Fahrwerk: für Fahrzeuge ohne Sportfahrwerk
				ST	118 159 114 148 990 151 114 149 990 152	PERFORMANCE SET ->Chass A219257 Ausstattungsvarianten: ex.Avantgarde Fahrwerk: für Fahrzeuge ohne Sportfahrwerk Tieferlegung [mm]: 40/30 maximale Vorderachslast [kg]: 1090 maximale Hinterachslast [kg]: 1150

					Artikel-Nr.	
Mercedes Benz						

E-Klasse (W210)		06.95 -				
E 280 (210.053)	01.96 - 06.97			ST	114 148	PERFORMANCE Stoßdämpfer Ausstattungsvarianten: ex.Avantgarde Fahrwerk: für Fahrzeuge ohne Sportfahrwerk
E 280 (210.063)	12.96 -					
E 320 (210.055)	06.95 - 06.97			ST	114 149	PERFORMANCE Stoßdämpfer Ausstattungsvarianten: ex.Avantgarde Fahrwerk: für Fahrzeuge ohne Sportfahrwerk
E 320 (210.065)	06.97 -					
E 250 Turbo-D (210.015)	06.97 - 07.99					
E 300 D (210.020)	06.95 - 06.97			ST	118 160	PERFORMANCE SET Ausstattungsvarianten: ex.Avantgarde Fahrwerk: für Fahrzeuge ohne Sportfahrwerk Tieferlegung [mm]: 40/30 maximale Vorderachslast [kg]: 1095 maximale Hinterachslast [kg]: 1225
E 300 Turbo-D (210.025)	12.96 - 07.99				114 148 990 153 114 149 990 152	
E 290 Turbo-D (210.017)	03.96 - 07.99			ST	114 148	PERFORMANCE Stoßdämpfer Ausstattungsvarianten: ex.Avantgarde Fahrwerk: für Fahrzeuge ohne Sportfahrwerk
				ST	114 149	PERFORMANCE Stoßdämpfer Ausstattungsvarianten: ex.Avantgarde Fahrwerk: für Fahrzeuge ohne Sportfahrwerk
				ST	118 159	PERFORMANCE SET Ausstattungsvarianten: ex.Avantgarde Fahrwerk: für Fahrzeuge ohne Sportfahrwerk Tieferlegung [mm]: 40/30 maximale Vorderachslast [kg]: 1090 maximale Hinterachslast [kg]: 1150
					114 148 114 149 990 152	
					118 160	PERFORMANCE SET Ausstattungsvarianten: ex.Avantgarde Fahrwerk: für Fahrzeuge ohne Sportfahrwerk Tieferlegung [mm]: 40/30 maximale Vorderachslast [kg]: 1095 maximale Hinterachslast [kg]: 1225
					114 148 990 153 114 149 990 152	

E-Klasse T-Model (S210)		06.96 -				
E 200 T (210.235)	06.96 - 08.00			ST	114 148	PERFORMANCE Stoßdämpfer Ausstattungsvarianten: ex.Avantgarde Fahrwerk: für Fahrzeuge ohne Sportfahrwerk
E 200 T Kompressor (210.245)	06.97 -					
E 230 T (210.237)	06.96 - 06.97			ST	999 042	PERFORMANCE Stoßdämpfer II Ausstattungsvarianten: ex.Avantgarde Fahrwerk: für Fahrzeuge ohne Sportfahrwerk
E 240 T (210.261)	06.97 -					
E 250 T D (210.210)	06.96 - 07.99			ST	118 171	PERFORMANCE SET Fahrwerk: für Fahrzeuge ohne Sportfahrwerk Ausstattungsvarianten: ex.Avantgarde Tieferlegung [mm]: 40/30 maximale Vorderachslast [kg]: 1010 maximale Hinterachslast [kg]: 1280
					114 148 990 151 999 042 990 152	
E 280 T (210.263)	12.96 -			ST	114 148	PERFORMANCE Stoßdämpfer Fahrwerk: für Fahrzeuge ohne Sportfahrwerk Ausstattungsvarianten: ex.Avantgarde
E 320 T (210.265)	12.96 -					
E 250 T Turbo-D (210.215)	06.97 - 07.99			ST	999 042	PERFORMANCE Stoßdämpfer II Fahrwerk: für Fahrzeuge ohne Sportfahrwerk Ausstattungsvarianten: ex.Avantgarde
E 290 T Turbo-D (210.217)	06.96 - 07.99					
E 300 T Turbo-D (210.225)	12.96 - 07.99			ST	118 172	PERFORMANCE SET Fahrwerk: für Fahrzeuge ohne Sportfahrwerk Ausstattungsvarianten: ex.Avantgarde Tieferlegung [mm]: 40/30 maximale Vorderachslast [kg]: 1030 maximale Hinterachslast [kg]: 1290
					114 148 990 153 999 042 990 152	

SLK (R170)		04.96 -				
200 (170.435)	09.96 - 03.00			ST	114 235	PERFORMANCE Stoßdämpfer
200 Kompressor (170.445)	10.96 - 03.00			ST	114 236	PERFORMANCE Stoßdämpfer
230 Kompressor (170.447)	09.96 - 03.00			ST	118 181	PERFORMANCE SET Tieferlegung [mm]: 30/25 maximale Vorderachslast [kg]: 785 maximale Hinterachslast [kg]: 800
					114 235 990 178 114 236 990 179	



Nissan

MICRA (K11)		08.92 -							
1.0 i 16V, 40 KW	08.92 - 09.00			ST	995 153	PERFORMANCE Stoßdämpfer ☺			
1.0 i 16V, 44 KW	09.00 -				995 154	PERFORMANCE Stoßdämpfer ☺			
1.3 i 16V	08.92 - 09.00			ST	114 174	PERFORMANCE Stoßdämpfer			
				ST	118 161	PERFORMANCE SET			
					995 153	max. Belastung VA: 700 kg			
					995 154	Tieferlegung [mm]: 30/20			
					990 154	maximale Hinterachslast [kg]: 710			
					114 174				
					990 155				
PRIMERA Liftback (P10)		06.90 - 06.96							
2.0 16V	06.90 - 01.96			ST	114 165	PERFORMANCE Stoßdämpfer ▲			
2.0 i	01.95 - 06.96			ST	995 151	PERFORMANCE Stoßdämpfer ▲			
				ST	118 157	PERFORMANCE SET ▲			
					114 165	Tieferlegung [mm]: 35/30			
					990 147	maximale Vorderachslast [kg]: 935			
					995 151	maximale Hinterachslast [kg]: 900			
					990 148				
PRIMERA (P10)		06.90 - 06.96							
2.0 16V	06.90 - 01.96			ST	114 165	PERFORMANCE Stoßdämpfer ▲			
2.0 i	01.95 - 06.96			ST	995 151	PERFORMANCE Stoßdämpfer ▲			
2.0 GT	06.90 - 01.96			ST	118 157	PERFORMANCE SET ▲			
					114 165	Tieferlegung [mm]: 35/30			
					990 147	maximale Vorderachslast [kg]: 935			
					995 151	maximale Hinterachslast [kg]: 900			
					990 148				
TERRANO II (R20)		02.93 -							
2.4 i 12V 4WD	02.93 - 06.96			ST	114 181	PERFORMANCE Stoßdämpfer ▲			
2.7 TD 4WD	02.93 - 06.96			ST	114 182	PERFORMANCE Stoßdämpfer ▲			

					Artikel-Nr.	
Opel						

ASTRA F CC **09.91 - 01.98**
(53_,54_,58_,59_)











1.4 i	03.92 - 01.98			ST	995 086	PERFORMANCE Stoßdämpfer
1.4 Si	03.92 - 01.98					
1.4 i 16V	01.96 - 01.98			ST	114 061	PERFORMANCE Stoßdämpfer
1.6 i, 52 KW	08.94 - 07.96					
1.6 i, 55 KW, 1598 ccm, mit geregeltem (3-Wege) Katalysator, Schrägheck, Benzin	09.91 - 08.94			ST	118 103	PERFORMANCE SET
1.6 i, 55 KW, 1598 ccm, mit geregeltem (3-Wege) Katalysator, Schrägheck, Scheiben/Trommel	08.96 - 01.98				995 086 990 116 114 061 990 117	Tieferlegung [mm]: 40/30 maximale Vorderachslast [kg]: 855 maximale Hinterachslast [kg]: 765
1.6 Si	03.92 - 12.94					
1.6 i 16V	08.94 - 01.98					
1.8 i	09.91 - 01.98					
1.8 i 16V, 85 KW	09.94 - 01.98					
1.8 i 16V, 92 KW	06.93 - 08.94					
2.0 i	09.91 - 01.98					
2.0 i 16V	02.95 - 01.98					
2.0 GSI 16V	09.91 - 01.98					
1.7 D, 42 KW	12.91 - 09.92					
1.7 D, 44 KW	07.92 - 01.98					
1.7 TD	11.94 - 01.98					
1.7 TDS	12.91 - 01.98					
























ASTRA F (56_,57_) **09.91 - 09.98**

1.4 i	09.91 - 09.98			ST	995 086	PERFORMANCE Stoßdämpfer
1.4 Si	03.92 - 09.98					
1.4 i 16V	02.96 - 09.98			ST	114 061	PERFORMANCE Stoßdämpfer
1.6 i, 52 KW	08.94 - 07.96					
1.6 i, 55 KW, 1598 ccm, mit geregeltem (3-Wege) Katalysator, Stufenheck, Benzin	03.92 - 08.94			ST	118 103	PERFORMANCE SET
1.6 i, 55 KW, 1598 ccm, mit geregeltem (3-Wege) Katalysator, Stufenheck, Scheiben/Trommel	08.96 - 09.98				995 086 990 116 114 061 990 117	Tieferlegung [mm]: 40/30 maximale Vorderachslast [kg]: 855 maximale Hinterachslast [kg]: 765
1.6 Si	05.92 - 12.94					
1.6 i 16V	08.94 - 09.98					
1.8 i	03.92 - 09.98					
1.8 i 16V, 85 KW	11.94 - 09.98					
1.8 i 16V, 92 KW	06.93 - 10.94					
2.0 i	03.92 - 09.98					
2.0 i 16V	02.95 - 09.98					
1.7 D, 42 KW	03.92 - 09.92					
1.7 D, 44 KW	07.92 - 09.98					
1.7 TD	11.94 - 09.98					
1.7 TDS	03.92 - 09.98					

					Artikel-Nr.	
---	---	---	---	---	-------------	---

Opel

ASTRA F Caravan (51_,52_)	09.91 - 01.98			ST	995 086	PERFORMANCE Stoßdämpfer
1.4 i	09.91 - 01.98					
1.4 Si	03.92 - 01.98			ST	114 107	PERFORMANCE Stoßdämpfer
1.4 i 16V	02.96 - 01.98					
1.6 i, 52 KW	08.94 - 07.96			ST	118 135	PERFORMANCE SET
1.6 i, 55 KW, 1598 ccm, mit geregeltem (3-Wege) Katalysator, Kombi, Benzin	09.91 - 08.96				 995 086  990 116  114 107  990 127	Tieferlegung [mm]: 40/35 maximale Vorderachslast [kg]: 855 maximale Hinterachslast [kg]: 860
1.6 i, 55 KW, 1598 ccm, mit geregeltem (3-Wege) Katalysator, Kombi, Scheiben/Trommel	08.96 - 01.98					
1.6 Si	03.92 - 12.94					
1.6 i 16V	08.94 - 01.98					
1.8 i	09.91 - 01.98					
1.8 i 16V, 85 KW	07.94 - 01.98					
1.8 i 16V, 92 KW	06.93 - 01.98					
2.0 i	09.91 - 07.94					
2.0 i 16V, 100 KW	02.95 - 01.98					
2.0 i 16V, 110 KW	03.93 - 01.98					
1.7 D, 42 KW	12.91 - 09.92					
1.7 D, 44 KW	07.92 - 01.98					
1.7 TD	11.94 - 01.98					
1.7 TDS	12.91 - 01.98					

ASTRA G (F69_)	09.98 -							
1.2 16V, 48 KW 1.2 16V, 55 KW	09.98 - 09.00 09.00 -			ST	995 553	PERFORMANCE Stoßdämpfer 		
					995 554	PERFORMANCE Stoßdämpfer 		
				ST	114 668	PERFORMANCE Stoßdämpfer		
1.4 16V	09.98 -			ST	995 553	PERFORMANCE Stoßdämpfer 		
					995 554	PERFORMANCE Stoßdämpfer 		
				ST	114 668	PERFORMANCE Stoßdämpfer		
						ST	118 328	PERFORMANCE SET
							 995 553  995 554  990 253  114 668  990 254	Tieferlegung [mm]: 30/30 maximale Vorderachslast [kg]: 845 maximale Hinterachslast [kg]: 820
					118 329	PERFORMANCE SET		
					 995 553  995 554  990 255  114 668  990 254	Tieferlegung [mm]: 30/30 maximale Vorderachslast [kg]: 935 maximale Hinterachslast [kg]: 820		

					Artikel-Nr.	
Opel						

ASTRA G (F69_) 09.98 -

1.6, 55 KW 1.6, 62 KW 1.6 16V 1.8 16V, 85 KW 1.8 16V, 92 KW 2.0 16V 1.7 DTI 16V 1.7 TD 2.0 DI 2.0 DTI 16V	09.98 - 09.00			ST	995 553	PERFORMANCE Stoßdämpfer ☺
	09.00 -			995 554	PERFORMANCE Stoßdämpfer ☺	
	09.98 -			ST	114 668	PERFORMANCE Stoßdämpfer
	09.98 - 09.00				ST	118 329
	09.00 -		995 553			Tieferlegung [mm]: 30/30
	09.98 -		995 554			maximale Vorderachslast [kg]: 935
02.00 -		990 255	maximale Hinterachslast [kg]: 820			
09.98 - 08.00		ST		114 668		
09.98 -				990 254		
09.98 -				118 330		PERFORMANCE SET
08.99 -				995 553		Tieferlegung [mm]: 30/30
				995 554	maximale Vorderachslast [kg]: 1035	
				990 256	maximale Hinterachslast [kg]: 820	
				114 668		
				990 254		

ASTRA G Coupe (F07_) 03.00 -

1.8 16V, 85 KW 1.8 16V, 92 KW 2.0 16V Turbo 2.2 16V	03.00 - 10.00			ST	995 553	PERFORMANCE Stoßdämpfer ☺
	09.00 -			995 554	PERFORMANCE Stoßdämpfer ☺	
	09.00 -			ST	114 668	PERFORMANCE Stoßdämpfer
	09.00 -				ST	118 333
		995 553	Tieferlegung [mm]: 30/30			
		995 554	maximale Vorderachslast [kg]: 940			
		990 260	maximale Hinterachslast [kg]: 780			
				114 668		
				990 254		

CALIBRA A (85_) 06.90 - 07.97

2.0 i 2.0 i 16V, 100 KW 2.0 i 16V, 110 KW	06.90 - 07.97			ST	995 052	PERFORMANCE Stoßdämpfer ▲
	02.94 - 07.97			114 031	PERFORMANCE Stoßdämpfer ▲	
	06.90 - 02.94			ST	118 089	PERFORMANCE SET ▲
					995 052	Tieferlegung [mm]: 30/20
				990 105	maximale Vorderachslast [kg]: 940	
				114 031	maximale Hinterachslast [kg]: 880	
				990 106		

CORSA A CC 09.82 - 03.93
(93_,94_,98_,99_)

1.2 1.2 i 1.2 N 1.2 S 1.3 1.3 i 1.3 S 1.4 i, 40 KW 1.4 i, 44 KW 1.4 S 1.4 Si	01.85 - 10.89			ST	999 465	PERFORMANCE Stoßdämpfer
	09.89 - 03.93			999 466	PERFORMANCE Stoßdämpfer	
	01.90 - 03.93			ST	118 018	PERFORMANCE SET
	09.82 - 02.90				999 465	Tieferlegung [mm]: 30/25
	09.85 - 10.89		ST		990 020	maximale Vorderachslast [kg]: 760
	09.86 - 09.90				999 466	maximale Hinterachslast [kg]: 700
	09.82 - 10.89				990 021	
	01.85 - 03.93				999 021	
	01.90 - 03.93				999 466	
	01.90 - 03.93				999 466	
09.91 - 03.93				999 466		

CORSA A TR 09.82 - 03.93
(91_,92_,96_,97_)

1.2 N 1.2 i 1.2 S, 40 KW 1.2 S, 43 KW 1.3 1.3 S 1.4 i 1.4 S	01.85 - 10.87			ST	999 465	PERFORMANCE Stoßdämpfer
	09.89 - 03.93			999 466	PERFORMANCE Stoßdämpfer	
	09.82 - 03.93			ST	118 018	PERFORMANCE SET
	09.82 - 10.87				999 465	Tieferlegung [mm]: 30/25
	09.85 - 10.87		ST		990 020	maximale Vorderachslast [kg]: 760
	09.82 - 10.87				999 466	maximale Hinterachslast [kg]: 700
10.89 - 03.93				990 021		
09.89 - 03.93				999 466		





Opel

CORSA B (73_,78_,79_) 03.93 - 09.00










1.0 i 12V	11.96 - 09.00			ST	999 465	PERFORMANCE Stoßdämpfer
1.0 i	03.93 - 12.94					
1.2 i	03.93 - 09.00			ST	999 466	PERFORMANCE Stoßdämpfer
1.2 i 16V	03.98 - 09.00					
1.4 i, 44 KW, 1389 ccm, mit geregeltem (3-Wege) Katalysator, Schrägheck, Super (95) bleifrei	11.96 - 02.98			ST	118 018 999 465 990 020 999 466 990 021	PERFORMANCE SET Tieferlegung [mm]: 30/25 maximale Vorderachslast [kg]: 760 maximale Hinterachslast [kg]: 700
1.4 i, 44 KW, 1389 ccm, mit geregeltem (3-Wege) Katalysator, Schrägheck, Benzin	03.93 - 10.96					
1.4 Si	03.93 - 09.00					
1.4 i 16V	09.94 - 09.00					

KADETT E CC (33_,34_,43_,44_) 09.84 - 08.91










1.2	09.84 - 07.86			ST	999 491	PERFORMANCE Stoßdämpfer ▲
1.3 N	09.84 - 08.91					
1.3 i KAT	09.85 - 08.91			ST	999 492	PERFORMANCE Stoßdämpfer ▲
1.3 S	09.84 - 08.87					
1.4 i	01.90 - 08.91			ST	118 016 999 491 990 028 999 492 990 029	PERFORMANCE SET ▲ Tieferlegung [mm]: 35/30 maximale Vorderachslast [kg]: 785 maximale Hinterachslast [kg]: 715
1.4 S	01.90 - 08.91					
1.6 i	09.86 - 08.91					
1.6 i KAT	09.86 - 08.91					
1.6 S, 60 KW	09.86 - 08.91					
1.6 S, 66 KW	09.84 - 08.86					
1.8 S	09.87 - 08.91					
1.8 i	06.85 - 08.91					
1.8 E	10.85 - 08.86					
1.8 GSI	09.84 - 08.86					
2.0 GSI, 85 KW	09.86 - 08.91					
2.0 GSI KAT	09.86 - 08.91					
2.0 GSI, 95 KW	09.86 - 08.91					
2.0 GSI 16V, 110 KW	03.88 - 08.91					
2.0 GSI 16V KAT	03.88 - 08.91					
1.5 TD	07.88 - 08.91					
1.6 D	09.84 - 01.89					
1.7 D	02.89 - 08.91					
2.0 GSI 16V, 115 KW	12.87 - 08.91			ST	999 491	PERFORMANCE Stoßdämpfer ▲
				ST	999 492	PERFORMANCE Stoßdämpfer ▲
				ST	118 016 999 491 990 028 999 492 990 029	PERFORMANCE SET 03.1988-> ▲ Tieferlegung [mm]: 35/30 maximale Vorderachslast [kg]: 785 maximale Hinterachslast [kg]: 715

	Artikel-Nr.	
Opel		










KADETT E (39_,49_) 09.84 - 08.91







1.2	09.84 - 07.86			ST	999 491	PERFORMANCE Stoßdämpfer ▲
1.3 N	09.84 - 08.89					
1.3 i KAT	09.85 - 08.91			ST	999 492	PERFORMANCE Stoßdämpfer ▲
1.3 S	09.84 - 08.87					
1.4 i	01.90 - 08.91			ST	118 016	PERFORMANCE SET ▲
1.4 S	01.90 - 08.91				 999 491	Tieferlegung [mm]: 35/30
1.6 i	09.86 - 08.91				 990 028	maximale Vorderachslast [kg]: 785
1.6 i KAT	09.86 - 08.91				 999 492	maximale Hinterachslast [kg]: 715
1.6 S, 60 KW	09.86 - 08.91				 990 029	
1.6 S, 66 KW	09.84 - 08.86					
1.8 S	09.87 - 08.91					
1.8 i, 66 KW	09.90 - 08.91					
1.8 i, 74 KW	10.85 - 08.86					
1.8	09.87 - 08.90					
1.8 i, 85 KW	09.84 - 08.86					
2.0 i	03.87 - 08.91					
2.0 i KAT	03.87 - 08.91					
1.5 TD	07.88 - 08.91					
1.6 D	09.84 - 01.89					
1.7 D	02.89 - 08.91					

TIGRA (95_) 07.94 -


















1.4 16V	07.94 -			ST	999 465	PERFORMANCE Stoßdämpfer
1.6 16V	07.94 -			ST	999 466	PERFORMANCE Stoßdämpfer
				ST	118 148	PERFORMANCE SET
					 999 465	Tieferlegung [mm]: 45/30
					 990 020	maximale Vorderachslast [kg]: 805
					 999 466	maximale Hinterachslast [kg]: 650
					 990 142	

VECTRA A CC (88_,89_) 04.88 - 11.95





















1.6 i	09.93 - 11.95			ST	999 358	PERFORMANCE Stoßdämpfer
1.6 i KAT	09.88 - 11.95					
1.6 S	09.88 - 05.93			ST	999 423	PERFORMANCE Stoßdämpfer
1.8 S	09.88 - 07.89					
1.8 i	09.88 - 10.90			ST	118 076	PERFORMANCE SET
1.8 i KAT	03.90 - 11.95				 999 358	Tieferlegung [mm]: 35/20
2.0	04.88 - 09.89				 990 093	maximale Vorderachslast [kg]: 910
2.0 i	09.88 - 10.90				 999 423	maximale Hinterachslast [kg]: 830
2.0 i KAT	09.88 - 11.95				 990 094	
2.0 i GT	09.88 - 11.95					
2.0 i 16V, 100 KW	06.94 - 11.95					
2.0 i 16V, 110 KW	02.89 - 10.90					
2.0 i 16V KAT	02.90 - 11.95					
1.7 D, 42 KW	09.88 - 09.92					
1.7 D, 44 KW	07.92 - 11.95					
1.7 TD	03.90 - 11.95					

					Artikel-Nr.	
Opel						











VECTRA A (86_,87_) 09.88 - 11.95







1.6 i, 52 KW	09.93 - 11.95			ST	999 358	PERFORMANCE Stoßdämpfer
1.6 i, 55 KW, 1587 ccm	09.88 - 10.90			ST	999 423	PERFORMANCE Stoßdämpfer
1.6 i, 55 KW, 1598 ccm	09.93 - 11.95					
1.6 i KAT	09.88 - 11.95			ST	118 076	PERFORMANCE SET
1.6	09.88 - 05.93				 999 358	Tieferlegung [mm]: 35/20
1.8 S, 65 KW	09.88 - 07.89				 990 093	maximale Vorderachslast [kg]: 910
1.8 S, 66 KW	09.89 - 10.90				 999 423	maximale Hinterachslast [kg]: 830
1.8 i KAT	03.90 - 11.95				 990 094	
2.0	09.88 - 09.89					
2.0 i, 85 KW	09.88 - 10.90					
2.0 i KAT	09.88 - 11.95					
2.0 i, 95 KW	09.88 - 09.92					
2.0 i 16V, 100 KW	06.94 - 11.95					
2.0 i 16V, 110 KW	01.89 - 06.94					
2.0 i 16V KAT	02.90 - 11.95					
1.7 D, 42 KW	10.88 - 09.92					
1.7 D, 44 KW	07.92 - 11.95					
1.7 TD	03.90 - 11.95					
1.8 S 4x4	01.89 - 07.89			ST	995 024	PERFORMANCE Stoßdämpfer ▲
2.0 i 4x4, 85 KW	01.89 - 10.90			ST	114 019	PERFORMANCE Stoßdämpfer ▲
2.0 i 4x4 KAT	01.89 - 11.95					
2.0 i 4x4, 95 KW	01.89 - 09.92			ST	118 084	PERFORMANCE SET ▲
2.0 i 16V 4x4, 100 KW	06.94 - 11.95				 995 024	Tieferlegung [mm]: 35/30
2.0 i 16V 4x4, 110 KW	01.89 - 10.90				 990 101	maximale Vorderachslast [kg]: 920
2.0 i 16v 4x4 KAT	02.90 - 11.95				 114 019	maximale Hinterachslast [kg]: 925
2.0 i Turbo 4x4	06.94 - 11.95				 990 102	

VECTRA B CC (38_) 10.95 -











1.6 i	10.95 -			ST	995 218	PERFORMANCE Stoßdämpfer ☉
1.6 i 16V	10.95 -				995 219	PERFORMANCE Stoßdämpfer ☉
1.8 i 16V	10.95 - 09.00			ST	114 215	PERFORMANCE Stoßdämpfer
				ST	118 173	PERFORMANCE SET
					 995 218	Tieferlegung [mm]: 30/30
					 995 219	maximale Vorderachslast [kg]: 930
					 990 171	maximale Hinterachslast [kg]: 1025
					 114 215	
					 990 172	
2.0 i 16V	10.95 - 09.00			ST	995 218	PERFORMANCE Stoßdämpfer ☉
2.5 i V6	10.95 - 09.00				995 219	PERFORMANCE Stoßdämpfer ☉
1.7 TD	10.95 - 11.96			ST	114 215	PERFORMANCE Stoßdämpfer
2.0 DI 16V	11.96 -					
2.0 DTI 16V	06.97 -			ST	118 177	PERFORMANCE SET
					 995 218	Tieferlegung [mm]: 35/30
					 995 219	maximale Vorderachslast [kg]: 1035
					 990 173	maximale Hinterachslast [kg]: 1025
					 114 215	
					 990 172	

VECTRA B (36_) 10.95 -





















1.6 i	10.95 -			ST	995 218	PERFORMANCE Stoßdämpfer ☉
1.6 i 16V	10.95 -				995 219	PERFORMANCE Stoßdämpfer ☉
1.8 i 16V, 85 KW	10.95 - 09.00			ST	114 215	PERFORMANCE Stoßdämpfer
1.8 i 16V, 92 KW	09.00 -			ST	118 173	PERFORMANCE SET
					 995 218	Tieferlegung [mm]: 30/30
					 995 219	maximale Vorderachslast [kg]: 930
					 990 171	maximale Hinterachslast [kg]: 1025
					 114 215	
					 990 172	

					Artikel-Nr.	
Opel						

VECTRA B (36_) 10.95 -

2.0 i 16V 2.5 i V6 1.7 TD 2.0 DI 16V 2.0 DTI 16V	10.95 - 09.00			ST	995 218	PERFORMANCE Stoßdämpfer ☺
	10.95 - 09.00				995 219	PERFORMANCE Stoßdämpfer ☺
	10.95 - 11.96			ST	114 215	PERFORMANCE Stoßdämpfer
	11.96 - 06.97 -			ST	118 177	PERFORMANCE SET Tieferlegung [mm]: 35/30 maximale Vorderachslast [kg]: 1035 maximale Hinterachslast [kg]: 1025
					 995 218  995 219  990 173  114 215  990 172	

VECTRA B Caravan (31_) 11.96 -

1.6 i 1.6 i 16V 1.8 i 16V, 85 KW 1.8 i 16V, 92 KW	11.96 -			ST	995 218	PERFORMANCE Stoßdämpfer ☺
	11.96 -				995 219	PERFORMANCE Stoßdämpfer ☺
	11.96 - 09.00			ST	114 215	PERFORMANCE Stoßdämpfer
	09.00 -			ST	118 173	PERFORMANCE SET Tieferlegung [mm]: 30/30 maximale Vorderachslast [kg]: 930 maximale Hinterachslast [kg]: 1025
					 995 218  995 219  990 171  114 215  990 172	
2.0 i 16V 2.5 i V6 2.0 DI 16V 2.0 DTI 16V	11.96 - 09.00			ST	995 218	PERFORMANCE Stoßdämpfer ☺
	11.96 - 09.00				995 219	PERFORMANCE Stoßdämpfer ☺
	11.96 -			ST	114 215	PERFORMANCE Stoßdämpfer
	06.97 -			ST	118 177	PERFORMANCE SET Tieferlegung [mm]: 35/30 maximale Vorderachslast [kg]: 1035 maximale Hinterachslast [kg]: 1025
					 995 218  995 219  990 173  114 215  990 172	



Artikel-Nr.



Peugeot

206



09.98 -

1.1 i	09.98 -				995 470	PERFORMANCE Stoßdämpfer ☺	
					995 471	PERFORMANCE Stoßdämpfer ☺	
					114 673	PERFORMANCE Stoßdämpfer	Ausstattungsvarianten: ex XR, XR Presence
					114 814	PERFORMANCE Stoßdämpfer	Ausstattungsvarianten: XR, XR Presence
					118 323	PERFORMANCE SET	Ausstattungsvarianten: ex XR, XR Presence Tieferlegung [mm]: 30/30 zulässige Hinterachslast ist auf 660 kg zu reduzieren
995 471 995 470 990 263 114 673	PERFORMANCE SET				Ausstattungsvarianten: XR, XR Presence Tieferlegung [mm]: 30/30 zulässige Hinterachslast ist auf 660 kg zu reduzieren		
1.4 i	09.98 -				995 470	PERFORMANCE Stoßdämpfer ☺	
					995 471	PERFORMANCE Stoßdämpfer ☺	
					114 673	PERFORMANCE Stoßdämpfer	
					118 323	PERFORMANCE SET	Tieferlegung [mm]: 30/30 zulässige Hinterachslast ist auf 660 kg zu reduzieren
					995 471 995 470 990 263 114 673	PERFORMANCE SET	Tieferlegung [mm]: 30/30 zulässige Hinterachslast ist auf 660 kg zu reduzieren
995 471 995 470 990 263 114 673	PERFORMANCE SET				Tieferlegung [mm]: 30/30 zulässige Hinterachslast ist auf 660 kg zu reduzieren		
1.6 i 1.6 16V	09.98 - 12.00 12.00 -				995 470	PERFORMANCE Stoßdämpfer ☺	
					995 471	PERFORMANCE Stoßdämpfer ☺	
					114 673	PERFORMANCE Stoßdämpfer	
					118 324	PERFORMANCE SET	Tieferlegung [mm]: 30/30 zulässige Hinterachslast ist auf 660 kg zu reduzieren
					995 471 995 470 990 264 114 673	PERFORMANCE SET	Tieferlegung [mm]: 30/30 zulässige Hinterachslast ist auf 660 kg zu reduzieren
995 471 995 470 990 264 114 673	PERFORMANCE SET				Tieferlegung [mm]: 30/30 zulässige Hinterachslast ist auf 660 kg zu reduzieren		
2.0 S16, 99 KW 2.0 S16, 100 KW	04.99 - 10.00 10.00 -				995 470	PERFORMANCE Stoßdämpfer ☺	
					995 471	PERFORMANCE Stoßdämpfer ☺	
					114 814	PERFORMANCE Stoßdämpfer	
					118 325	PERFORMANCE SET	Tieferlegung [mm]: 25/25 zulässige Hinterachslast ist auf 660 kg zu reduzieren
					995 471 995 470 990 265 114 814	PERFORMANCE SET	Tieferlegung [mm]: 25/25 zulässige Hinterachslast ist auf 660 kg zu reduzieren
995 471 995 470 990 265 114 814	PERFORMANCE SET				Tieferlegung [mm]: 25/25 zulässige Hinterachslast ist auf 660 kg zu reduzieren		
1.9 D 2.0 HDI 90	09.98 - 12.99 -				995 470	PERFORMANCE Stoßdämpfer ☺	
					995 471	PERFORMANCE Stoßdämpfer ☺	
					114 673	PERFORMANCE Stoßdämpfer	
					118 326	PERFORMANCE SET	Tieferlegung [mm]: 35/35 zulässige Hinterachslast ist auf 660 kg zu reduzieren
					995 471 995 470 990 266 114 673	PERFORMANCE SET	Tieferlegung [mm]: 35/35 zulässige Hinterachslast ist auf 660 kg zu reduzieren
995 471 995 470 990 266 114 673	PERFORMANCE SET				Tieferlegung [mm]: 35/35 zulässige Hinterachslast ist auf 660 kg zu reduzieren		









206 CC

09.00 -





1.6 16V 2.0 S16	09.00 - 09.00 -				995 470	PERFORMANCE Stoßdämpfer ☺	
					995 471	PERFORMANCE Stoßdämpfer ☺	
					114 814	PERFORMANCE Stoßdämpfer	
					118 325	PERFORMANCE SET	Tieferlegung [mm]: 25/25 zulässige Hinterachslast ist auf 680 kg zu reduzieren
					995 471 995 470 114 814	PERFORMANCE SET	Tieferlegung [mm]: 25/25 zulässige Hinterachslast ist auf 680 kg zu reduzieren
995 471 995 470 114 814	PERFORMANCE SET				Tieferlegung [mm]: 25/25 zulässige Hinterachslast ist auf 680 kg zu reduzieren		

					Artikel-Nr.	
Renault						





19 I (B/C53_) 01.88 - 12.92

1.2	01.88 - 12.92			ST	995 118	PERFORMANCE Stoßdämpfer 09.1988-> ▲ ->04.1992
1.4	01.88 - 12.92			ST	114 087	PERFORMANCE Stoßdämpfer 09.1988-> ▲ ->04.1992
1.4 (B/C532) KAT	01.89 - 04.92			ST	995 118	PERFORMANCE Stoßdämpfer ▲
1.4 (B/C53P)	01.89 - 12.89					
1.7 (B/C53B)	09.88 - 04.92			ST	114 087	PERFORMANCE Stoßdämpfer ▲
1.7 (B/C53C)	09.88 - 04.92					
1.7 (B/C533/53M)	09.88 - 04.92					
1.7 (B/C53C,F)	09.88 - 04.92					
1.7 (B/C536)	09.88 - 04.92					
1.9 Diesel (B/C534,B/C53J)	09.88 - 04.92					









19 I Chamade (L53_) 04.89 - 04.92

1.9 Diesel (L534,L53J)	10.89 - 04.92			ST	995 118	PERFORMANCE Stoßdämpfer ▲
				ST	114 087	PERFORMANCE Stoßdämpfer ▲









19 II (B/C53_) 01.91 - 12.95

1.4	01.92 - 12.95			ST	995 118	PERFORMANCE Stoßdämpfer ▲
1.4 e (B/C/S53A)	01.91 - 12.95					
1.9 D (B/C53J)	04.92 - 12.95			ST	114 087	PERFORMANCE Stoßdämpfer ▲
1.9 TD (B/C53T)	04.92 - 12.95					









MEGANE (BA0_) 01.96 -

1.4 Eco (BA0T)	01.96 - 03.99			ST	995 466	PERFORMANCE Stoßdämpfer
1.4 e (BA0E)	01.96 -					
1.4 16V	03.99 -			ST	114 670	PERFORMANCE Stoßdämpfer
1.6 i (BA0L)	01.96 - 03.99					
1.6 e (BA0F)	01.96 - 03.99			ST	118 327	PERFORMANCE SET
1.6 16V	03.99 -				 995 466	Tieferlegung [mm]: 30/30
2.0 i	03.99 -				 990 252	maximale Vorderachslast [kg]: 900
2.0 i (BA0G)	01.96 -				 114 670	maximale Hinterachslast [kg]: 870
2.0 16V (BA0H)	07.96 -					

MEGANE Classic (LA0_) 09.96 -

1.4 (LA0E)	09.96 -			ST	995 466	PERFORMANCE Stoßdämpfer
1.4 16V	03.99 -					
1.6 i (LA0L)	09.96 - 03.99			ST	114 670	PERFORMANCE Stoßdämpfer
1.6 e (LA0F)	09.96 - 03.99					
1.6 16V	03.99 -			ST	118 327	PERFORMANCE SET
2.0 i	03.99 -				 995 466	Tieferlegung [mm]: 30/30
2.0 i (LA0G)	09.96 -				 990 252	maximale Vorderachslast [kg]: 900
					 114 670	maximale Hinterachslast [kg]: 870

MEGANE Coach (DA0_) 03.96 -

1.4 16V	03.99 -			ST	995 466	PERFORMANCE Stoßdämpfer
1.6 e (DA0F)	03.96 - 03.99					
1.6 16V	03.99 -			ST	114 670	PERFORMANCE Stoßdämpfer
2.0 i	03.99 -					
2.0 i (DA0G)	03.96 -			ST	118 327	PERFORMANCE SET
2.0 16V IDE	11.99 -				 995 466	Tieferlegung [mm]: 30/30
2.0 16V (DA0H)	03.96 - 11.99				 990 252	maximale Vorderachslast [kg]: 900
					 114 670	maximale Hinterachslast [kg]: 870



Renault

MEGANE Cabriolet 10.96 - (EA0_)

1.4 16V	03.99 -			ST	995 466	PERFORMANCE Stoßdämpfer
1.6 e (EA0F)	10.96 - 03.99			ST	114 670	PERFORMANCE Stoßdämpfer
1.6 16V	03.99 -					
2.0	04.97 -			ST	118 327	PERFORMANCE SET
2.0 i	03.99 -				995 466	Tieferlegung [mm]: 30/30
2.0 16V IDE	11.99 -				990 252	maximale Vorderachslast [kg]: 900
2.0 16V (EA0H)	10.96 - 11.99				114 670	maximale Hinterachslast [kg]: 870

Saab

9-3 (YS3D) 02.98 -

2.0 i, 96 KW	02.98 -			ST	995 317	PERFORMANCE Stoßdämpfer
2.0 i, 110 KW	01.01 -			ST	114 438	PERFORMANCE Stoßdämpfer
2.0 Turbo, 113 KW	10.98 -					
2.0 Turbo, 136 KW	02.98 -			ST	118 217	PERFORMANCE SET
2.3 i	02.98 -				995 317	Tieferlegung [mm]: 35/30
2.2 TiD, 85 KW	02.98 - 11.00				990 204	maximale Vorderachslast [kg]: 1045
2.2 TiD, 92 KW	11.00 -				114 438	maximale Hinterachslast [kg]: 875
					990 175	

9-5 (YS3E) 09.97 -

2.0 t	09.97 -			ST	995 270	PERFORMANCE Stoßdämpfer 02.1998->
2.3 t	09.97 -			ST	114 355	PERFORMANCE Stoßdämpfer 02.1998->
				ST	118 198	PERFORMANCE SET 02.1998->
					995 270	Tieferlegung [mm]: 35/30
					990 190	maximale Vorderachslast [kg]: 1125
					114 355	maximale Hinterachslast [kg]: 1050
					990 191	

					Artikel-Nr.	
Seat						

AROSA (6H)		05.97 -						
1.0	05.97 -			ST	995 333	PERFORMANCE Stoßdämpfer		
1.4	05.97 -			ST	114 454	PERFORMANCE Stoßdämpfer		
1.4 16V	01.00 -			ST	118 232	PERFORMANCE SET		
1.4 TDI	01.00 -			ST	995 333 990 208 114 454 990 209	Tieferlegung [mm]: 40/35 maximale Vorderachslast [kg]: 800 maximale Hinterachslast [kg]: 680		

LEON (1M1)		11.99 -						
1.6	11.99 -			ST	995 258	PERFORMANCE Stoßdämpfer		
				ST	114 429	PERFORMANCE Stoßdämpfer		
				ST	118 295	PERFORMANCE SET		
					995 258 990 166 114 429 990 167	Tieferlegung [mm]: 20/20 Automatikgetriebe maximale Vorderachslast [kg]: 965 maximale Hinterachslast [kg]: 890		
1.8 20V	11.99 -			ST	995 258	PERFORMANCE Stoßdämpfer		
1.8 20V T	11.99 -			ST	114 429	PERFORMANCE Stoßdämpfer		
1.9 TDI, 66 KW	11.99 -			ST	118 295	PERFORMANCE SET		
1.9 TDI, 81 KW	11.99 -			ST	995 258 990 166 114 429 990 167	Tieferlegung [mm]: 20/20 maximale Vorderachslast [kg]: 965 maximale Hinterachslast [kg]: 890		

TOLEDO I (1L)		01.91 - 03.99						
1.6 i, 52 KW	05.91 - 12.93			ST	995 323	PERFORMANCE Stoßdämpfer		
1.6 i, 54 KW	05.91 - 03.99			ST	114 060	PERFORMANCE Stoßdämpfer		
1.6 i, 55 KW	01.93 - 03.99			ST	118 156	PERFORMANCE SET Schaltgetriebe		
1.6 i, 74 KW	11.96 - 03.99			ST	995 323 990 067 114 060 990 012	Fahrzeugausstattung: für Fahrzeuge ohne Klimaanlage Tieferlegung [mm]: 35/30 maximale Vorderachslast [kg]: 865 maximale Hinterachslast [kg]: 790		
1.8 i, 65 KW	05.91 - 12.96			ST				
1.8 i, 66 KW	11.93 - 12.96			ST				
1.8 16V, 92 KW	05.91 - 03.99			ST				
1.8 16V, 98 KW	05.91 - 03.99			ST				
2.0 i	05.91 - 12.96			ST				
2.0 i 16V	11.93 - 03.99			ST				
1.9 D, 47 KW	12.95 - 03.99			ST				
1.9 SDI	12.95 - 03.99			ST				
1.9 D, 50 KW	05.91 - 03.99			ST				
1.9 TD	05.91 - 03.99			ST				
1.9 TDI, 66 KW	08.95 - 03.99			ST				
1.9 TDI, 81 KW	11.96 - 03.99			ST				

TOLEDO II (1M2)		04.99 -						
1.6	04.99 - 09.00			ST	995 258	PERFORMANCE Stoßdämpfer		
1.8 20V	04.99 -			ST	114 429	PERFORMANCE Stoßdämpfer		
				ST	118 267	PERFORMANCE SET ▲		
					995 258 990 166 114 429 990 217	Tieferlegung [mm]: 30/30 maximale Vorderachslast [kg]: 880 maximale Hinterachslast [kg]: 930		

	Artikel-Nr.	i
Seat		

TOLEDO II (1M2)		04.99 -				
2.3 V5 1.9 TDI, 66 KW 1.9 TDI, 81 KW	04.99 -			ST	995 258	PERFORMANCE Stoßdämpfer
	04.99 -			ST	114 429	PERFORMANCE Stoßdämpfer
	04.99 -			ST	118 268	PERFORMANCE SET ▲
					995 258 990 187 114 429 990 217	Tieferlegung [mm]: 30/30 maximale Vorderachslast [kg]: 950 maximale Hinterachslast [kg]: 930



FAVORIT (781)		05.89 - 09.94				
1.3 135 X,LX,GLX (781)	01.90 - 09.94			ST	999 192	PERFORMANCE Stoßdämpfer ▲
1.3 135 (781), 42 KW	12.91 - 09.94					
1.3 135L (781)	05.89 - 09.94			ST	999 193	PERFORMANCE Stoßdämpfer ▲
1.3 135 (781), 43 KW	12.91 - 09.94					
1.3 135 (781), 44 KW	10.90 - 09.94			ST	118 077	PERFORMANCE SET ▲
1.3 136 (781)	10.90 - 09.94				▲	Tieferlegung [mm]: 40/30
1.3 (781)	01.94 - 09.94				▲	maximale Vorderachslast [kg]: 770
					▲	maximale Hinterachslast [kg]: 800
					▲	

FAVORIT 785 Forman (785)		08.91 - 06.95				
1.3 (135 E)	12.92 - 06.95			ST	999 192	PERFORMANCE Stoßdämpfer ▲
1.3 (135)	12.91 - 06.95					
1.3 (136)	08.91 - 06.95			ST	999 193	PERFORMANCE Stoßdämpfer ▲
1.3	01.94 - 06.95			ST	118 077	PERFORMANCE SET ▲
					▲	Tieferlegung [mm]: 40/30
					▲	maximale Vorderachslast [kg]: 770
					▲	maximale Hinterachslast [kg]: 800
					▲	











FELICIA I (791)		10.94 - 03.98				
1.3, 40 KW	10.94 - 03.98			ST	999 192	PERFORMANCE Stoßdämpfer ▲
1.3, 43 KW	10.94 - 03.98					
1.3, 50 KW	10.94 - 03.98			ST	999 193	PERFORMANCE Stoßdämpfer ▲
1.6 LX	08.95 - 03.98					
1.9 D	10.95 - 03.98			ST	118 077	PERFORMANCE SET ▲
					▲	Tieferlegung [mm]: 40/30
					▲	maximale Vorderachslast [kg]: 770
					▲	maximale Hinterachslast [kg]: 800
					▲	

FELICIA I Kombi (795)		07.95 - 03.98				
1.3 LX	08.95 - 03.98			ST	999 192	PERFORMANCE Stoßdämpfer ▲
1.3	08.95 - 03.98					
1.3 LXI	08.95 - 03.98			ST	999 193	PERFORMANCE Stoßdämpfer ▲
1.6 GLX	08.95 - 03.98					
1.9 D	10.95 - 03.98			ST	118 077	PERFORMANCE SET ▲
					▲	Tieferlegung [mm]: 40/30
					▲	maximale Vorderachslast [kg]: 770
					▲	maximale Hinterachslast [kg]: 800
					▲	

OCTAVIA (1U)		09.96 -				
1.4, 44 KW	04.99 -			ST	995 258	PERFORMANCE Stoßdämpfer
1.4, 55 KW	09.00 -					
1.6, 55 KW	09.96 - 09.00			ST	114 429	PERFORMANCE Stoßdämpfer
1.6, 74 KW	02.97 -					
1.8 20V	09.96 -			ST	118 187	PERFORMANCE SET
1.8 T	08.97 -				▲	Tieferlegung [mm]: 30/30
2.0	04.99 -				▲	maximale Vorderachslast [kg]: 950
1.9 SDI, 47 KW	09.96 -				▲	maximale Hinterachslast [kg]: 950
1.9 SDI, 50 KW	06.97 -				▲	
1.9 TDI, 66 KW	09.96 -				▲	
1.9 TDI, 81 KW	08.97 -				▲	










					Artikel-Nr.	
---	---	---	---	---	--------------------	---

Toyota










YARIS (_CP10)	04.99 -					
1.0 16V (SCP10_) 1.3 16V (NCP10_)	04.99 - 11.99 -			ST	995 402	PERFORMANCE Stoßdämpfer
				ST	114 598	PERFORMANCE Stoßdämpfer
				ST	118 308	PERFORMANCE SET Tieferlegung [mm]: 30/30 maximale Vorderachslast [kg]: 740 maximale Hinterachslast [kg]: 740
					 995 402  990 231  114 598  990 232	

					Artikel-Nr.	
Vauxhall						










ASTRA Mk II CC 09.84 - 08.91

1.2	09.84 - 08.91			ST	999 491	PERFORMANCE Stoßdämpfer ▲
1.3	09.84 - 08.91					
1.4	01.90 - 08.91			ST	999 492	PERFORMANCE Stoßdämpfer ▲
1.6	09.84 - 08.91					
1.8 GTE	09.84 - 08.91			ST	118 016	PERFORMANCE SET ▲
2.0 GTE	09.86 - 08.91				 999 491	Tieferlegung [mm]: 35/30
2.0 GTE 16V	05.88 - 08.91				 990 028	maximale Vorderachslast [kg]: 785
1.6 D	09.84 - 12.89				 999 492	maximale Hinterachslast [kg]: 715
1.7 D	01.89 - 08.91				 990 029	










ASTRA Mk III CC 09.91 - 02.98

1.4 i, 44 KW	09.91 - 02.98			ST	995 086	PERFORMANCE Stoßdämpfer
1.4	09.91 - 02.98					
1.4 i, 60 KW	03.92 - 02.98			ST	114 061	PERFORMANCE Stoßdämpfer
1.6 i, 52 KW	07.94 - 02.98					
1.6 i, 55 KW	09.91 - 02.98			ST	118 103	PERFORMANCE SET
1.6 i, 74 KW	03.92 - 02.98				 995 086	Tieferlegung [mm]: 40/30
1.6 i 16V	01.94 - 02.98				 990 116	maximale Vorderachslast [kg]: 855
1.8 i	09.91 - 02.98				 114 061	maximale Hinterachslast [kg]: 765
1.8 i 16V, 85 KW	09.94 - 02.98				 990 117	
1.8 i 16V, 92 KW	09.94 - 02.98					
2.0 i	09.91 - 02.98					
2.0 i 16V	09.91 - 02.98					
1.7 D	12.91 - 02.98					
1.7 TD	12.91 - 02.98					

ASTRA Mk III 09.91 - 09.98










1.4 i, 44 KW	09.91 - 09.98			ST	995 086	PERFORMANCE Stoßdämpfer
1.4 i, 60 KW	03.92 - 09.98					
1.4 i 16V	02.96 - 09.98			ST	114 061	PERFORMANCE Stoßdämpfer
1.6 i, 52 KW	08.94 - 07.96					
1.6 i, 55 KW, 1598 ccm, mit geregeltem (3-Wege) Katalysator, Stufenheck	03.92 - 08.96			ST	118 103	PERFORMANCE SET
1.6 i, 55 KW, 1598 ccm, mit geregeltem (3-Wege) Katalysator, Stufenheck, Scheiben/Trommel	08.96 - 09.98				 995 086	Tieferlegung [mm]: 40/30
1.6 i, 74 KW	05.92 - 12.94				 990 116	maximale Vorderachslast [kg]: 855
1.8 i	03.92 - 09.98				 114 061	maximale Hinterachslast [kg]: 765
1.8 i 16V	06.93 - 10.94				 990 117	
2.0 i	03.92 - 09.98					
2.0 i 16V	02.95 - 09.98					
1.7 D, 42 KW	03.92 - 09.92					
1.7 D, 44 KW	07.92 - 09.98					
1.7 TD	11.94 - 09.98					










ASTRA Mk III Estate 03.91 - 02.98



















1.4 i	09.91 - 02.98			ST	995 086	PERFORMANCE Stoßdämpfer
1.4	09.91 - 02.98					
1.6 i, 52 KW	07.94 - 02.98			ST	114 107	PERFORMANCE Stoßdämpfer
1.6 i, 55 KW	09.91 - 02.98					
1.8 i	09.91 - 02.98			ST	118 135	PERFORMANCE SET
1.8 i 16V, 85 KW	09.94 - 02.98				 995 086	Tieferlegung [mm]: 40/35
1.8 i 16V, 92 KW	09.94 - 02.98				 990 116	maximale Vorderachslast [kg]: 855
2.0 i	09.91 - 02.98				 114 107	maximale Hinterachslast [kg]: 860
1.7 D	12.91 - 02.98				 990 127	
1.7 TD	12.91 - 02.98					










					Artikel-Nr.	
---	---	---	---	---	-------------	---










Vauxhall










CALIBRA		06.90 - 07.97					
2.0 i	06.90 - 07.97			ST	995 052	PERFORMANCE Stoßdämpfer ▲	
2.0 i 16V, 100 KW	06.90 - 07.97						
2.0 i 16V, 110 KW	06.90 - 02.94			ST	114 031	PERFORMANCE Stoßdämpfer ▲	
				ST	118 089	PERFORMANCE SET ▲	
					 995 052	Tieferlegung [mm]: 30/20	
					 990 105	maximale Vorderachslast [kg]: 940	
					 114 031	maximale Hinterachslast [kg]: 880	
					 990 106		










CAVALIER Mk III CC		09.88 - 11.95					
1.4	09.88 - 11.95			ST	999 358	PERFORMANCE Stoßdämpfer	
1.6	09.88 - 05.93						
1.8	09.88 - 10.90			ST	999 423	PERFORMANCE Stoßdämpfer	
1.8 i KAT	03.90 - 11.95						
2.0 i	09.88 - 10.92			ST	118 076	PERFORMANCE SET	
2.0 i KAT	09.90 - 11.95				 999 358	Tieferlegung [mm]: 35/20	
2.0 i 16V, 100 KW	09.93 - 11.95				 990 093	maximale Vorderachslast [kg]: 910	
2.0 i 16V, 110 KW	09.88 - 11.95				 999 423	maximale Hinterachslast [kg]: 830	
1.7 D	09.88 - 09.92				 990 094		
1.7 TD	09.88 - 11.95						





















CAVALIER Mk III		09.88 - 11.95					
1.4	09.88 - 11.95			ST	999 358	PERFORMANCE Stoßdämpfer	
1.6 i	09.93 - 11.95						
1.6	09.88 - 05.93			ST	999 423	PERFORMANCE Stoßdämpfer	
1.8	09.88 - 10.92						
2.0 i	09.88 - 10.90			ST	118 076	PERFORMANCE SET	
1.7 D	09.88 - 09.92				 999 358	Tieferlegung [mm]: 35/20	
1.7 TD	09.88 - 11.95				 990 093	maximale Vorderachslast [kg]: 910	
					 999 423	maximale Hinterachslast [kg]: 830	
					 990 094		
2.0 i 4x4	09.88 - 09.92			ST	995 024	PERFORMANCE Stoßdämpfer ▲	
2.0 i 16V 4x4	09.88 - 11.95						
				ST	114 019	PERFORMANCE Stoßdämpfer ▲	
				ST	118 084	PERFORMANCE SET ▲	
					 995 024	Tieferlegung [mm]: 35/30	
					 990 101	maximale Vorderachslast [kg]: 920	
					 114 019	maximale Hinterachslast [kg]: 925	
					 990 102		










CORSA		03.93 - 09.00					
1.0 i 12V	11.96 -			ST	999 465	PERFORMANCE Stoßdämpfer	
1.2 i	03.93 -						
1.4 i, 44 KW, 1389 ccm, mit geregeltem (3-Wege) Katalysator, Schrägheck, Super (95) bleifrei	11.96 - 03.98			ST	999 466	PERFORMANCE Stoßdämpfer	
1.4 i, 44 KW, 1389 ccm, mit geregeltem (3-Wege) Katalysator, Schrägheck, Benzin	03.93 - 10.96			ST	118 018	PERFORMANCE SET	
1.4 i S	03.93 -				 999 465	Tieferlegung [mm]: 30/25	
1.4 i 16V	09.94 -				 990 020	maximale Vorderachslast [kg]: 760	
					 999 466	maximale Hinterachslast [kg]: 700	
					 990 021		

NOVA CC		05.83 - 03.93				
1.2 i	01.85 - 10.89			ST	999 465	PERFORMANCE Stoßdämpfer
1.2 i KAT	09.89 - 03.93					
1.2 N	01.90 - 03.93			ST	999 466	PERFORMANCE Stoßdämpfer
1.2 S, 40 KW	05.83 - 02.90					
1.2 S, 43 KW	01.88 - 02.90			ST	118 018	PERFORMANCE SET
1.3 i	09.85 - 10.89				 999 465	Tieferlegung [mm]: 30/25
1.3 i KAT	09.89 - 03.93				 990 020	maximale Vorderachslast [kg]: 760
1.3 S	05.83 - 10.89				 999 466	maximale Hinterachslast [kg]: 700
1.4 i	01.90 - 03.93				 990 021	
1.4 S	01.90 - 03.93					
1.4 i S	09.91 - 03.93					

NOVA		09.82 - 02.93				
1.2 N	01.85 - 10.87			ST	999 465	PERFORMANCE Stoßdämpfer
1.2 S	09.82 - 10.87					
1.3 i	09.85 - 10.87			ST	999 466	PERFORMANCE Stoßdämpfer
1.3 S	09.82 - 10.87			ST	118 018	PERFORMANCE SET
					 999 465	Tieferlegung [mm]: 30/25
					 990 020	maximale Vorderachslast [kg]: 760
					 999 466	maximale Hinterachslast [kg]: 700
					 990 021	

TIGRA		07.94 -				
1.4 16V	07.94 -			ST	999 465	PERFORMANCE Stoßdämpfer
1.6 16V	07.94 -					
				ST	999 466	PERFORMANCE Stoßdämpfer
				ST	118 148	PERFORMANCE SET
					 999 465	Tieferlegung [mm]: 45/30
					 990 020	maximale Vorderachslast [kg]: 805
					 999 466	maximale Hinterachslast [kg]: 650
					 990 142	

VECTRA CC		10.95 -				
1.6 i	10.95 -			ST	995 218	PERFORMANCE Stoßdämpfer ☺
1.6 i 16V	10.95 -				995 219	PERFORMANCE Stoßdämpfer ☺
1.8 i 16V	10.95 - 09.00			ST	114 215	PERFORMANCE Stoßdämpfer
				ST	118 173	PERFORMANCE SET
					 995 218	Tieferlegung [mm]: 30/30
					 995 219	maximale Vorderachslast [kg]: 930
					 990 171	maximale Hinterachslast [kg]: 1025
					 114 215	
					 990 172	
2.0 i 16V	10.95 - 09.00			ST	995 218	PERFORMANCE Stoßdämpfer ☺
2.5 i V6	10.95 - 09.00				995 219	PERFORMANCE Stoßdämpfer ☺
1.7 TD	10.95 - 11.96			ST	114 215	PERFORMANCE Stoßdämpfer
2.0 Di 16V	11.96 -					
2.0 DTi 16V	06.97 -			ST	118 177	PERFORMANCE SET
					 995 218	Tieferlegung [mm]: 35/30
					 995 219	maximale Vorderachslast [kg]: 1035
					 990 173	maximale Hinterachslast [kg]: 1025
					 114 215	
					 990 172	

VECTRA		10.95 -				
1.6 i	10.95 -			ST	995 218	PERFORMANCE Stoßdämpfer ☺
1.6 i 16V	10.95 -				995 219	PERFORMANCE Stoßdämpfer ☺
1.8 i 16V	10.95 - 09.00			ST	114 215	PERFORMANCE Stoßdämpfer
				ST	118 173	PERFORMANCE SET
					 995 218	Tieferlegung [mm]: 30/30
					 995 219	maximale Vorderachslast [kg]: 930
					 990 171	maximale Hinterachslast [kg]: 1025
					 114 215	



Artikel-Nr.



Vauxhall

VECTRA







10.95 -

2.0 i 16V	10.95 - 09.00			ST	995 218	PERFORMANCE Stoßdämpfer ☺
2.5 i V6	10.95 - 09.00				995 219	PERFORMANCE Stoßdämpfer ☺
1.7 TD	10.95 - 11.96			ST	114 215	PERFORMANCE Stoßdämpfer
2.0 DI 16V	11.96 -				118 177	PERFORMANCE SET
2.0 DTI 16V	06.97 -			ST	995 218 995 219 990 173 114 215 990 172	Tieferlegung [mm]: 35/30 maximale Vorderachslast [kg]: 1035 maximale Hinterachslast [kg]: 1025



















VECTRA Estate

11.96 -



















1.6 i	11.96 -			ST	995 218	PERFORMANCE Stoßdämpfer ☺
1.6 i 16V	11.96 -				995 219	PERFORMANCE Stoßdämpfer ☺
1.8 i 16V, 85 KW	11.96 - 09.00			ST	114 215	PERFORMANCE Stoßdämpfer
1.8 i 16V, 92 KW	09.00 -			ST	118 173	PERFORMANCE SET
					995 218 995 219 990 171 114 215 990 172	Tieferlegung [mm]: 30/30 maximale Vorderachslast [kg]: 930 maximale Hinterachslast [kg]: 1025
2.0 i 16V	11.96 - 09.00			ST	995 218	PERFORMANCE Stoßdämpfer ☺
2.5 i V6	11.96 - 09.00				995 219	PERFORMANCE Stoßdämpfer ☺
2.0 DI 16V	11.96 -			ST	114 215	PERFORMANCE Stoßdämpfer
2.0 DTI 16V	06.97 -			ST	118 177	PERFORMANCE SET
					995 218 995 219 990 173 114 215 990 172	Tieferlegung [mm]: 35/30 maximale Vorderachslast [kg]: 1035 maximale Hinterachslast [kg]: 1025

					Artikel-Nr.	
Volkswagen						










BORA (1J2) 10.98 -

1.4 16V 1.6 1.6 16V 1.8 2.0	03.00 - 10.98 - 05.00 - 10.98 - 10.98 -			ST	995 258	PERFORMANCE Stoßdämpfer
				ST	114 429	PERFORMANCE Stoßdämpfer
				ST	118 258	PERFORMANCE SET ▲ Tieferlegung [mm]: 35/30 maximale Vorderachslast [kg]: 940 maximale Hinterachslast [kg]: 950
					 995 258  990 166  114 429  990 217	
2.3 V5 1.9 SDI 1.9 TDI, 66 KW 1.9 TDI, 81 KW 1.9 TDI, 85 KW	10.98 - 10.00 10.98 - 10.98 - 06.01 10.98 - 06.01 12.98 -			ST	995 258	PERFORMANCE Stoßdämpfer
				ST	114 429	PERFORMANCE Stoßdämpfer
				ST	118 259	PERFORMANCE SET ▲ Tieferlegung [mm]: 35/30 maximale Vorderachslast [kg]: 1000 maximale Hinterachslast [kg]: 950
					 995 258  990 187  114 429  990 217	







BORA Variant (1J6) 05.99 -

1.6 1.6 16V 2.0	10.98 - 02.00 - 05.99 -			ST	995 258	PERFORMANCE Stoßdämpfer
				ST	114 429	PERFORMANCE Stoßdämpfer
				ST	118 258	PERFORMANCE SET ▲ Tieferlegung [mm]: 35/30 maximale Vorderachslast [kg]: 940 maximale Hinterachslast [kg]: 950
					 995 258  990 166  114 429  990 217	
2.3 V5 2.3 V5 4motion 1.9 TDI, 66 KW 1.9 TDI, 81 KW 1.9 TDI, 85 KW 1.9 TDI 4motion	08.97 - 10.00 02.99 - 10.00 10.98 - 06.01 10.98 - 06.01 02.99 - 02.99 -			ST	995 258	PERFORMANCE Stoßdämpfer
				ST	114 429	PERFORMANCE Stoßdämpfer
				ST	118 259	PERFORMANCE SET ▲ Tieferlegung [mm]: 35/30 maximale Vorderachslast [kg]: 1000 maximale Hinterachslast [kg]: 950
					 995 258  990 187  114 429  990 217	

CORRADO (53I) 08.87 - 12.95

1.8 16V 1.8 G60 2.0 i 2.0 i 16V 2.9 VR6	04.89 - 07.92 09.88 - 09.93 04.93 - 12.95 08.91 - 12.95 08.91 - 12.95			ST	995 022	PERFORMANCE Stoßdämpfer
				ST	114 011	PERFORMANCE Stoßdämpfer
				ST	118 082	PERFORMANCE SET Tieferlegung [mm]: 25/20 maximale Vorderachslast [kg]: 930 maximale Hinterachslast [kg]: 710
					 995 022  990 097  114 011  990 098	

GOLF I (17) 04.74 - 12.85

1.1, 37 KW, 1085 ccm, Schrägheck, Normal (91) bleifrei 1.5, 51 KW, 1439 ccm 1.5, 51 KW, 1460 ccm 1.6 1.6 GTI 1.5 D	04.74 - 07.79			ST	999 669	PERFORMANCE Stoßdämpfer ▲●
				ST	999 658	PERFORMANCE Stoßdämpfer ▲
	08.77 - 07.83 04.74 - 12.75 08.75 - 07.77 08.76 - 07.82 08.76 - 07.80			ST	999 659	PERFORMANCE Stoßdämpfer ▲● Für Bj. 74-08.79, mit 2 VW-Federteller Nr. 171412341A einbauen
					999 670	PERFORMANCE Stoßdämpfer ▲ Für Bj. 74-08.79, mit 2 VW-Federteller Nr. 171412341A einbauen



Artikel-Nr.



Volkswagen

GOLF I (17)

04.74 - 12.85

1.1, 37 KW, 1085 ccm, Schrägheck, Normal (91) bleifrei	08.79 - 07.83			ST	999 669	PERFORMANCE Stoßdämpfer ▲●
				ST	999 658	PERFORMANCE Stoßdämpfer ▲
1.1, 38 KW	01.81 - 07.83			ST	999 659	PERFORMANCE Stoßdämpfer ▲□
1.1, 44 KW	01.81 - 07.83				999 670	PERFORMANCE Stoßdämpfer ▲●
1.3	08.79 - 07.83					
1.8 GTI	08.82 - 12.83					
1.6 D	08.80 - 07.83					
1.6 TD	03.82 - 07.83					

GOLF I Cabriolet (155)







01.79 - 08.93

1.5	01.79 - 11.83			ST	999 658	PERFORMANCE Stoßdämpfer ▲
				ST	999 428	PERFORMANCE Stoßdämpfer ▲ Für Bj. 74-08.79, mit 2 VW-Federteller Nr. 171412341A einbauen
1.6, 53 KW	08.83 - 07.86			ST	999 658	PERFORMANCE Stoßdämpfer ▲
1.6, 55 KW	08.83 - 04.92				999 428	PERFORMANCE Stoßdämpfer ▲
1.6, 81 KW	08.79 - 07.82			ST	999 428	PERFORMANCE Stoßdämpfer ▲
1.8, 66 KW	08.83 - 09.92					
1.8, 70 KW	08.83 - 04.93					
1.8, 72 KW	08.89 - 03.93					
1.8, 82 KW	08.82 - 12.89					



















GOLF II (19E)

08.83 - 12.92
















1.0, 33 KW	11.83 - 08.85			ST	999 170	PERFORMANCE Stoßdämpfer ▲ Einbau nur bei verschraubtem Federbein
				ST	995 323	PERFORMANCE Stoßdämpfer Schaltgetriebe ● Fahrzeugausstattung: für Fahrzeuge ohne Klimaanlage
1.3, 37 KW	08.85 - 12.87			ST	114 060	PERFORMANCE Stoßdämpfer
1.3, 40 KW	08.83 - 06.87					
1.3 KAT	06.86 - 12.92			ST	118 152	PERFORMANCE SET Schaltgetriebe ▲ Fahrzeugausstattung: für Fahrzeuge ohne Klimaanlage
1.3, 44 KW	08.83 - 10.86				▲ 999 170	Tieferlegung [mm]: 35/30
1.6, 51 KW	10.86 - 12.92				▲ 990 067	Einbau nur bei verschraubtem Federbein
1.6, 53 KW	02.86 - 10.91				▲ 114 060	maximale Vorderachslast [kg]: 840
1.6, 55 KW	08.83 - 08.91				▲ 990 012	maximale Hinterachslast [kg]: 740
1.8, 62 KW	08.86 - 01.90					
1.8, 66 KW	08.84 - 10.91			ST	118 154	PERFORMANCE SET Schaltgetriebe ● Fahrzeugausstattung: für Fahrzeuge ohne Klimaanlage
1.8 GTI, 79 KW	08.85 - 10.87				▲ 995 323	Tieferlegung [mm]: 35/30
1.8 GTI KAT	01.87 - 10.91				▲ 990 067	maximale Vorderachslast [kg]: 840
1.8 GTI, 82 KW	08.83 - 12.89				▲ 114 060	maximale Hinterachslast [kg]: 740
1.6 D, 37 KW	08.83 - 10.91				▲ 990 012	
1.6 D, 40 KW	08.83 - 10.91					
1.6 TD, 44 KW	08.89 - 10.91					
1.6 TD, 51 KW	08.83 - 10.91					
1.6 TD, 59 KW	04.89 - 10.91					

					Artikel-Nr.	
Volkswagen						

GOLF II (19E) 08.83 - 12.92

1.8 GTI 16V, 95 KW 1.8 GTI 16V, 102 KW	02.86 - 10.91 02.86 - 06.90			ST	999 170	PERFORMANCE Stoßdämpfer ▲ Einbau nur bei verschraubtem Federbein	
				ST	995 323	PERFORMANCE Stoßdämpfer	
					ST	114 060	PERFORMANCE Stoßdämpfer
					ST	999 568	PERFORMANCE Stoßdämpfer ◻●
					ST	118 153	PERFORMANCE SET Schaltgetriebe ▲ Fahrzeugausstattung: für Fahrzeuge ohne Klimaanlage Tieferlegung [mm]: 35/30 Einbau nur bei verschraubtem Federbein maximale Vorderachslast [kg]: 840 maximale Hinterachslast [kg]: 740
					ST	999 170 990 011 114 060 990 012	
					ST	118 203	PERFORMANCE SET Automatikgetriebe ☼● Tieferlegung [mm]: 35/30 maximale Vorderachslast [kg]: 840 maximale Hinterachslast [kg]: 740
					ST	995 323 990 097 999 568 990 012	
					ST	118 155	PERFORMANCE SET Schaltgetriebe ▲ Fahrzeugausstattung: für Fahrzeuge ohne Klimaanlage Tieferlegung [mm]: 35/30 maximale Vorderachslast [kg]: 840 maximale Hinterachslast [kg]: 740
					ST	995 323 990 011 114 060 990 012	
ST					995 323 990 011 114 060 990 012		

GOLF III (1HX) 08.91 - 08.97

1.4, 40 KW 1.4, 44 KW	11.91 - 08.97 10.91 - 08.97			ST	995 085	PERFORMANCE Stoßdämpfer	
				ST	114 060	PERFORMANCE Stoßdämpfer	
1.6, 55 KW 1.6, 74 KW	09.92 - 08.97 07.95 - 08.97			ST	999 568	PERFORMANCE Stoßdämpfer ◻●	
				ST	118 200	PERFORMANCE SET Automatikgetriebe ☼ Tieferlegung [mm]: 35/30 maximale Vorderachslast [kg]: 920 maximale Hinterachslast [kg]: 890	
1.8, 55 KW 1.8, 66 KW	11.91 - 08.97 11.91 - 08.97			ST	995 085 990 118 999 568 990 115		
				ST	118 101	PERFORMANCE SET Schaltgetriebe Fahrzeugausstattung: für Fahrzeuge ohne Klimaanlage Tieferlegung [mm]: 35/30 maximale Vorderachslast [kg]: 920 maximale Hinterachslast [kg]: 890	
2.0	11.91 - 08.97			ST	995 117	PERFORMANCE Stoßdämpfer	
				ST	114 060 999 568	PERFORMANCE Stoßdämpfer ◻●	
					ST	118 201	PERFORMANCE SET Automatikgetriebe ☼ Ausstattungsvarianten: GTI Tieferlegung [mm]: 35/30 maximale Vorderachslast [kg]: 915 maximale Hinterachslast [kg]: 890
					ST	995 117 990 118 999 568 990 115	
					ST	118 124	PERFORMANCE SET Schaltgetriebe Fahrzeugausstattung: für Fahrzeuge ohne Klimaanlage Ausstattungsvarianten: GTI Tieferlegung [mm]: 35/30 maximale Vorderachslast [kg]: 895 maximale Hinterachslast [kg]: 815
				ST	995 117 990 114 114 060 990 115		
				ST	995 117 990 114 114 060 990 115		



Artikel-Nr.









Volkswagen































GOLF III (1HX)

08.91 - 08.97

















2.0 GTI 16V	08.92 - 08.97			ST	995 117	PERFORMANCE Stoßdämpfer
				ST	114 060	PERFORMANCE Stoßdämpfer
					999 568	PERFORMANCE Stoßdämpfer
				ST	118 201	PERFORMANCE SET Automatikgetriebe
					995 117	Tieferlegung [mm]: 35/30
					990 118	maximale Vorderachslast [kg]: 915
			999 568	maximale Hinterachslast [kg]: 890		
			990 115			
			118 124	PERFORMANCE SET Schaltgetriebe		
			995 117	Fahrzeugausstattung: für Fahrzeuge ohne Klimaanlage		
			990 114	Tieferlegung [mm]: 35/30		
			114 060	maximale Vorderachslast [kg]: 895		
			990 115	maximale Hinterachslast [kg]: 815		
2.8 VR6	01.92 - 08.97			ST	995 117	PERFORMANCE Stoßdämpfer
				ST	114 060	PERFORMANCE Stoßdämpfer
					999 568	PERFORMANCE Stoßdämpfer
				ST	118 202	PERFORMANCE SET Automatikgetriebe
					995 117	Tieferlegung [mm]: 45/30
					990 097	maximale Vorderachslast [kg]: 980
			999 568	maximale Hinterachslast [kg]: 880		
			990 115			
			118 117	PERFORMANCE SET Schaltgetriebe		
			995 117	Fahrzeugausstattung: für Fahrzeuge ohne Klimaanlage		
			990 118	Tieferlegung [mm]: 35/30		
			114 060	maximale Vorderachslast [kg]: 980		
			990 115	maximale Hinterachslast [kg]: 880		
1.9 SDI 1.9 D 1.9 TD,GTD	04.97 - 08.97 11.91 - 08.97 11.91 - 08.97			ST	995 117	PERFORMANCE Stoßdämpfer
				ST	114 060	PERFORMANCE Stoßdämpfer
					999 568	PERFORMANCE Stoßdämpfer
				ST	118 201	PERFORMANCE SET Automatikgetriebe
					995 117	Tieferlegung [mm]: 35/30
					990 118	maximale Vorderachslast [kg]: 915
			999 568	maximale Hinterachslast [kg]: 890		
			990 115			
			118 105	PERFORMANCE SET Schaltgetriebe		
			990 118	Fahrzeugausstattung: für Fahrzeuge ohne Klimaanlage		
			114 060	Tieferlegung [mm]: 35/30		
			990 115	maximale Vorderachslast [kg]: 955		
				maximale Hinterachslast [kg]: 820		
1.9 TDI, 66 KW 1.9 TDI, 81 KW	09.93 - 08.97 04.96 - 08.97			ST	995 117	PERFORMANCE Stoßdämpfer
				ST	999 568	PERFORMANCE Stoßdämpfer
				ST	118 202	PERFORMANCE SET Schaltgetriebe
					995 117	Fahrzeugausstattung: für Fahrzeuge ohne Klimaanlage
					990 097	Tieferlegung [mm]: 45/30
					999 568	maximale Vorderachslast [kg]: 980
			990 115	maximale Hinterachslast [kg]: 880		

					Artikel-Nr.	
Volkswagen						

















GOLF III Variant (1HX0) 07.93 - 04.99







1.4, 40 KW	07.93 - 04.99			ST	995 117	PERFORMANCE Stoßdämpfer
1.4, 44 KW	07.93 - 04.99			ST	999 047	UNLIMITED NIVOMAT ▲ Fahrwerkfeder vormontiert
1.6	07.94 - 04.99			ST	114 110	PERFORMANCE Stoßdämpfer
1.8, 55 KW	07.93 - 04.99			ST	118 137	PERFORMANCE SET Schaltgetriebe
1.8, 66 KW	07.93 - 04.99				 995 117	Fahrzeugausstattung: für Fahrzeuge ohne Klimaanlage
2.0	07.93 - 04.99				 990 114	Tieferlegung [mm]: 35/30
					 114 110	maximale Vorderachslast [kg]: 890
					 990 128	maximale Hinterachslast [kg]: 890
					118 185	PERFORMANCE SET Schaltgetriebe ▲●
					 995 117	Fahrzeugausstattung: für Fahrzeuge ohne Klimaanlage
					 990 114	Tieferlegung [mm]: 35/25
					 999 047	PERFORMANCE SET mit Niveauregulierung
						maximale Vorderachslast [kg]: 890
						maximale Hinterachslast [kg]: 890
1.9 SDI	04.97 - 04.99			ST	995 117	PERFORMANCE Stoßdämpfer
1.9 D	07.93 - 04.99			ST	999 047	UNLIMITED NIVOMAT ▲ Fahrwerkfeder vormontiert
1.9 TD	07.93 - 04.99			ST	114 110	PERFORMANCE Stoßdämpfer
1.9 TDI, 66 KW	03.94 - 04.99			ST	118 186	PERFORMANCE SET ▲●
1.9 TDI, 81 KW	04.96 - 04.99				 995 117	Tieferlegung [mm]: 35/25
					 990 118	PERFORMANCE SET mit Niveauregulierung
					 999 047	maximale Vorderachslast [kg]: 920
						maximale Hinterachslast [kg]: 890
					118 138	PERFORMANCE SET Schaltgetriebe
					 995 117	Fahrzeugausstattung: für Fahrzeuge ohne Klimaanlage
					 990 118	Tieferlegung [mm]: 35/30
					 114 110	maximale Vorderachslast [kg]: 920
					 990 128	maximale Hinterachslast [kg]: 890

GOLF III Cabriolet (1E) 07.93 - 05.98

































1.6	10.94 - 05.98			ST	995 117	PERFORMANCE Stoßdämpfer
1.8, 55 KW	07.93 - 05.98			ST	114 060	PERFORMANCE Stoßdämpfer
1.8, 66 KW	07.93 - 05.98			ST	999 568	PERFORMANCE Stoßdämpfer ▲●
2.0	07.93 - 05.98			ST	118 202	PERFORMANCE SET Automatikgetriebe ⊛
1.9 TDI, 66 KW	08.95 - 05.98				 995 117	Tieferlegung [mm]: 45/30
1.9 TDI, 81 KW	07.96 - 05.98				 990 097	maximale Vorderachslast [kg]: 980
					 999 568	maximale Hinterachslast [kg]: 880
					 990 115	
					118 117	PERFORMANCE SET Schaltgetriebe
					 995 117	Fahrzeugausstattung: für Fahrzeuge ohne Klimaanlage
					 990 118	Tieferlegung [mm]: 35/30
					 114 060	maximale Vorderachslast [kg]: 980
					 990 115	maximale Hinterachslast [kg]: 880





GOLF III Cabriolet (1E7) 06.98 -















1.6	06.98 -			ST	995 117	PERFORMANCE Stoßdämpfer
1.8, 55 KW	06.98 -			ST	114 060	PERFORMANCE Stoßdämpfer
1.8, 66 KW	06.98 -			ST	999 568	PERFORMANCE Stoßdämpfer ▲●
2.0	06.98 -			ST	118 202	PERFORMANCE SET Automatikgetriebe ⊛
1.9 TDI, 66 KW	06.98 -				 995 117	Tieferlegung [mm]: 45/30
1.9 TDI, 81 KW	06.98 -				 990 097	maximale Vorderachslast [kg]: 980
					 999 568	maximale Hinterachslast [kg]: 880
					 990 115	
					118 117	PERFORMANCE SET Schaltgetriebe
					 995 117	Fahrzeugausstattung: für Fahrzeuge ohne Klimaanlage
					 990 118	Tieferlegung [mm]: 35/30
					 114 060	maximale Vorderachslast [kg]: 980
					 990 115	maximale Hinterachslast [kg]: 880

					Artikel-Nr.	
---	---	---	---	---	--------------------	---

Volkswagen

GOLF IV (1J1) 08.97 -						
1.4 16V	08.97 -			ST	995 258	PERFORMANCE Stoßdämpfer
1.6	08.97 - 02.00					
1.6 16V	02.00 -			ST	114 429	PERFORMANCE Stoßdämpfer
2.0	07.98 -			ST	118 190	PERFORMANCE SET Schaltgetriebe Fahrzeugausstattung: für Fahrzeuge ohne Klimaanlage Tieferlegung [mm]: 35/30 maximale Vorderachslast [kg]: 910 maximale Hinterachslast [kg]: 925
					 995 258  990 166  114 429  990 167	
1.8	08.97 -			ST	995 258	PERFORMANCE Stoßdämpfer
1.8 T	08.97 -					
				ST	114 429	PERFORMANCE Stoßdämpfer
				ST	118 196	PERFORMANCE SET Automatikgetriebe  Tieferlegung [mm]: 35/30 maximale Vorderachslast [kg]: 985 maximale Hinterachslast [kg]: 925
					 995 258  990 187  114 429  990 167	
					118 190	PERFORMANCE SET Schaltgetriebe Fahrzeugausstattung: für Fahrzeuge ohne Klimaanlage Tieferlegung [mm]: 35/30 maximale Vorderachslast [kg]: 910 maximale Hinterachslast [kg]: 925
					 995 258  990 166  114 429  990 167	
2.3 V5, 110 KW	08.97 - 10.00			ST	995 258	PERFORMANCE Stoßdämpfer
2.3 V5, 125 KW	10.00 -					
1.9 SDI	08.97 -			ST	114 429	PERFORMANCE Stoßdämpfer
1.9 TDI, 66 KW	08.97 - 06.01					
1.9 TDI, 74 KW	09.00 -			ST	118 196	PERFORMANCE SET Tieferlegung [mm]: 35/30 maximale Vorderachslast [kg]: 985 maximale Hinterachslast [kg]: 925
1.9 TDI, 81 KW	08.97 - 06.01					
1.9 TDI, 85 KW	12.98 -					
1.9 TDI, 110 KW	10.00 -					
					 995 258  990 187  114 429  990 167	

JETTA I (17) 08.79 - 01.85						
1.1	08.79 - 12.83			ST	999 669	PERFORMANCE Stoßdämpfer ▲●
1.3	08.79 - 12.83					
1.5	08.79 - 12.83					
1.6	08.80 - 12.83			ST	999 659	PERFORMANCE Stoßdämpfer ▲●
1.6 GLI	08.79 - 07.82					
1.8	08.82 - 12.83					
1.5 D	08.79 - 07.80					
1.6 D	08.80 - 12.83					
1.6 TD	03.82 - 12.83					
					999 670	PERFORMANCE Stoßdämpfer ▲







JETTA II (19E) 01.84 - 12.92						
1.3, 40 KW	01.84 - 06.87			ST	999 170	PERFORMANCE Stoßdämpfer 03.1984-> ▲ Einbau nur bei verschraubtem Federbein
1.3, 44 KW	08.83 - 10.86					
1.6, 55 KW	01.84 - 08.91					
1.8, 82 KW	01.84 - 12.88			ST	114 060	PERFORMANCE Stoßdämpfer 03.1984-> ●
1.6 D	01.84 - 10.91					
1.6 TD, 51 KW	01.84 - 10.91			ST	118 152	PERFORMANCE SET 03.1984-> Schaltgetriebe ▲ Fahrzeugausstattung: für Fahrzeuge ohne Klimaanlage Tieferlegung [mm]: 35/30 Einbau nur bei verschraubtem Federbein maximale Vorderachslast [kg]: 840 maximale Hinterachslast [kg]: 740
					 999 170  990 067  114 060  990 012	
					ST	PERFORMANCE SET 03.1984-> Schaltgetriebe ● Fahrzeugausstattung: für Fahrzeuge ohne Klimaanlage Tieferlegung [mm]: 35/30 maximale Vorderachslast [kg]: 840 maximale Hinterachslast [kg]: 740
					 995 323  990 067  114 060  990 012	





















Artikel-Nr.
































**Volkswagen****JETTA II (19E)****01.84 - 12.92**

1.3 KAT 1.6, 51 KW 1.6, 53 KW 1.8, 62 KW 1.8, 66 KW 1.8 KAT, 66 KW 1.8, 79 KW 1.8 KAT, 79 KW 1.6 TD, 44 KW 1.6 TD, 59 KW	06.87 - 12.91			ST	999 170	PERFORMANCE Stoßdämpfer ▲ Einbau nur bei verschraubtem Federbein	
				ST	995 323	PERFORMANCE Stoßdämpfer ●	
	10.86 - 10.91			ST	114 060	PERFORMANCE Stoßdämpfer	
						ST	118 152
	03.86 - 10.91	08.86 - 01.90			ST	999 170	Fahrzeugausstattung: für Fahrzeuge ohne Klimaanlage Tieferlegung [mm]: 35/30 Einbau nur bei verschraubtem Federbein maximale Vorderachslast [kg]: 840 maximale Hinterachslast [kg]: 740
						990 067	
08.84 - 10.91	08.87 - 10.91			ST	114 060	Fahrzeugausstattung: für Fahrzeuge ohne Klimaanlage Tieferlegung [mm]: 35/30 maximale Vorderachslast [kg]: 840 maximale Hinterachslast [kg]: 740	
					990 012		
08.85 - 10.87	01.87 - 10.91			ST	118 154	PERFORMANCE SET Schaltgetriebe ● Fahrzeugausstattung: für Fahrzeuge ohne Klimaanlage Tieferlegung [mm]: 35/30 maximale Vorderachslast [kg]: 840 maximale Hinterachslast [kg]: 740	
					995 323		
01.90 - 10.91	04.89 - 10.91			ST	990 067	Fahrzeugausstattung: für Fahrzeuge ohne Klimaanlage Tieferlegung [mm]: 35/30 maximale Vorderachslast [kg]: 840 maximale Hinterachslast [kg]: 740	
					114 060		
1.8 16V, 95 KW	08.86 - 10.91			ST	999 170	PERFORMANCE Stoßdämpfer 05.1987-> ▲ Einbau nur bei verschraubtem Federbein	
				ST	995 323	PERFORMANCE Stoßdämpfer 05.1987->	
				ST	114 060	PERFORMANCE Stoßdämpfer 05.1987->	
					999 568	PERFORMANCE Stoßdämpfer 05.1987-> ●	
				ST	118 153	PERFORMANCE SET 05.1987-> Schaltgetriebe ▲ Fahrzeugausstattung: für Fahrzeuge ohne Klimaanlage Tieferlegung [mm]: 35/30 maximale Vorderachslast [kg]: 840 maximale Hinterachslast [kg]: 740	
					999 170		
			ST	990 011	Automatikgetriebe Tieferlegung [mm]: 35/30 maximale Vorderachslast [kg]: 840 maximale Hinterachslast [kg]: 740		
				114 060			
	06.87 - 12.89			ST	990 012	PERFORMANCE SET 05.1987-> ● Fahrzeugausstattung: für Fahrzeuge ohne Klimaanlage Tieferlegung [mm]: 35/30 maximale Vorderachslast [kg]: 840 maximale Hinterachslast [kg]: 740	
					118 203		
	06.87 - 12.89			ST	995 323	PERFORMANCE SET 05.1987-> Schaltgetriebe ▲● Fahrzeugausstattung: für Fahrzeuge ohne Klimaanlage Tieferlegung [mm]: 35/30 maximale Vorderachslast [kg]: 840 maximale Hinterachslast [kg]: 740	
					990 097		
06.87 - 12.89			ST	999 568	PERFORMANCE SET 05.1987-> Schaltgetriebe ▲● Fahrzeugausstattung: für Fahrzeuge ohne Klimaanlage Tieferlegung [mm]: 35/30 maximale Vorderachslast [kg]: 840 maximale Hinterachslast [kg]: 740		
				990 012			
06.87 - 12.89			ST	118 155	PERFORMANCE SET 05.1987-> Schaltgetriebe ▲● Fahrzeugausstattung: für Fahrzeuge ohne Klimaanlage Tieferlegung [mm]: 35/30 maximale Vorderachslast [kg]: 840 maximale Hinterachslast [kg]: 740		
				995 323			
06.87 - 12.89			ST	990 011	PERFORMANCE SET Automatikgetriebe * Tieferlegung [mm]: 35/30 maximale Vorderachslast [kg]: 840 maximale Hinterachslast [kg]: 740		
				114 060			
06.87 - 12.89			ST	990 012	PERFORMANCE SET Schaltgetriebe ▲● Fahrzeugausstattung: für Fahrzeuge ohne Klimaanlage Tieferlegung [mm]: 35/30 maximale Vorderachslast [kg]: 840 maximale Hinterachslast [kg]: 740		
				118 203			
06.87 - 12.89			ST	995 323	PERFORMANCE SET Schaltgetriebe ▲● Fahrzeugausstattung: für Fahrzeuge ohne Klimaanlage Tieferlegung [mm]: 35/30 maximale Vorderachslast [kg]: 840 maximale Hinterachslast [kg]: 740		
				990 097			
06.87 - 12.89			ST	999 568	PERFORMANCE SET Schaltgetriebe ▲● Fahrzeugausstattung: für Fahrzeuge ohne Klimaanlage Tieferlegung [mm]: 35/30 maximale Vorderachslast [kg]: 840 maximale Hinterachslast [kg]: 740		
				990 012			




















					Artikel-Nr.	
Volkswagen						

LUPO (6X1,6E1) 04.98 -						
1.0	04.98 -			ST	995 333	PERFORMANCE Stoßdämpfer
1.4 16V	04.98 -					
1.7 SDI	04.98 -			ST	114 454	PERFORMANCE Stoßdämpfer
					118 223	PERFORMANCE SET
					 995 333  990 208  114 454  990 209	Tieferlegung [mm]: 40/35 maximale Vorderachslast [kg]: 750 maximale Hinterachslast [kg]: 700





NEW BEETLE (9C1,1C1) 01.98 -						
2.0	01.98 -			ST	995 258	PERFORMANCE Stoßdämpfer
1.9 TDI, 66 KW	01.98 - 02.01					
1.9 TDI, 74 KW	02.01 -			ST	114 429	PERFORMANCE Stoßdämpfer
					118 209	PERFORMANCE SET
					 995 258  990 166  114 429  990 167	Tieferlegung [mm]: 35/20 maximale Vorderachslast [kg]: 950 maximale Hinterachslast [kg]: 850

PASSAT (35I) 02.88 - 08.96						
1.6, 53 KW	02.88 - 09.91			ST	995 119	PERFORMANCE Stoßdämpfer
1.6, 55 KW	02.88 - 12.88					Chass 31-P-026 436->
1.8, 55 KW	08.90 - 08.96				999 340	PERFORMANCE Stoßdämpfer ▲
1.8, 66 KW	02.88 - 08.96					->Chass 31-P-026 435
1.8, 79 KW	04.88 - 07.93			ST	114 053	PERFORMANCE Stoßdämpfer
2.0, 85 KW	02.90 - 08.96					
2.0 16V GT	08.88 - 09.93			ST	118 071	PERFORMANCE SET ->Chass 31-P-026 435 ▲
1.6 TD	08.88 - 09.93				 999 340  990 084  114 053  990 085	Tieferlegung [mm]: 35/30 maximale Vorderachslast [kg]: 960 maximale Hinterachslast [kg]: 910
1.9 D	05.89 - 10.93					
1.9 TD	03.91 - 08.96				118 119	PERFORMANCE SET Chass 31-P-026 436->
					 995 119  990 122  114 053  990 085	Fahrzeugausstattung: für Fahrzeuge ohne Klimaanlage Schaltgetriebe Tieferlegung [mm]: 35/30 maximale Vorderachslast [kg]: 980 maximale Hinterachslast [kg]: 1020
1.6, 74 KW	10.94 - 08.96			ST	995 119	PERFORMANCE Stoßdämpfer
2.0, 79 KW	03.95 - 08.96					Chass 31-P-026 436->
2.0 16V	01.94 - 08.96			ST	114 053	PERFORMANCE Stoßdämpfer
1.9 TDI, 66 KW	10.93 - 08.96					Chass 31P-026436->
1.9 TDI, 81 KW	03.96 - 08.96			ST	118 119	PERFORMANCE SET Chass 31-P-026 436->
					 995 119  990 122  114 053  990 085	Fahrzeugausstattung: für Fahrzeuge ohne Klimaanlage Schaltgetriebe Tieferlegung [mm]: 35/30 maximale Vorderachslast [kg]: 980 maximale Hinterachslast [kg]: 1020
1.8, 82 KW	04.88 - 07.90			ST	999 340	PERFORMANCE Stoßdämpfer ▲
1.8 16V	04.88 - 12.89					
				ST	114 053	PERFORMANCE Stoßdämpfer
				ST	118 071	PERFORMANCE SET ▲
					 999 340  990 084  114 053  990 085	Tieferlegung [mm]: 35/30 maximale Vorderachslast [kg]: 960 maximale Hinterachslast [kg]: 910

PASSAT Variant (35I) 02.88 - 05.97

1.6, 53 KW 1.8, 55 KW 1.8, 66 KW 2.0, 85 KW 2.0 16V, 100 KW	04.88 - 09.91			ST	995 119	PERFORMANCE Stoßdämpfer Chass 31-P-026 436->
	08.90 - 05.97			ST	999 340	PERFORMANCE Stoßdämpfer ▲ ->Chass 31-P-026 435
1.6 TD 1.9 D 1.9 TD	02.88 - 05.97 02.90 - 05.97 08.88 - 09.93 08.88 - 09.93 05.89 - 10.93 03.91 - 05.97			ST	114 053	PERFORMANCE Stoßdämpfer
118 073	PERFORMANCE SET ->Chass 31-P-026 435 ▲ Tieferlegung [mm]: 35/30 maximale Vorderachslast [kg]: 960 maximale Hinterachslast [kg]: 1020					
					995 119 990 122 114 053 990 088	PERFORMANCE SET Chass 31-P-026 436-> Fahrzeugausstattung: für Fahrzeuge ohne Klimaanlage Schaltgetriebe Tieferlegung [mm]: 35/30 maximale Vorderachslast [kg]: 980 maximale Hinterachslast [kg]: 1020
1.6, 55 KW 1.8, 82 KW 1.8 16V	04.88 - 12.88 04.88 - 07.90 04.88 - 12.89			ST	999 340	PERFORMANCE Stoßdämpfer ▲ ->Chass 31-P-026 435
				ST	114 053	PERFORMANCE Stoßdämpfer ->Chass 31P-026 435
				ST	118 073	PERFORMANCE SET ->Chass 31-P-026 435 ▲ Tieferlegung [mm]: 35/30 maximale Vorderachslast [kg]: 960 maximale Hinterachslast [kg]: 1020
				995 119 990 122 114 053 990 088	PERFORMANCE SET Chass 31-P-026 436-> Fahrzeugausstattung: für Fahrzeuge ohne Klimaanlage Schaltgetriebe Tieferlegung [mm]: 35/30 maximale Vorderachslast [kg]: 980 maximale Hinterachslast [kg]: 1020	
1.6, 74 KW 2.0, 79 KW 2.0 16V, 110 KW 1.9 TDI, 66 KW 1.9 TDI, 81 KW	07.94 - 12.95 03.95 - 08.96 01.94 - 05.97 10.93 - 05.97 03.96 - 05.97			ST	995 119	PERFORMANCE Stoßdämpfer Chass 31-P-026 436->
				ST	114 053	PERFORMANCE Stoßdämpfer Chass 31P-026 436->
				ST	118 120	PERFORMANCE SET Chass 31-P-026 436-> Fahrzeugausstattung: für Fahrzeuge ohne Klimaanlage Schaltgetriebe Tieferlegung [mm]: 35/30 maximale Vorderachslast [kg]: 980 maximale Hinterachslast [kg]: 1020
				995 119 990 122 114 053 990 088	PERFORMANCE SET Chass 31-P-026 436-> Fahrzeugausstattung: für Fahrzeuge ohne Klimaanlage Schaltgetriebe Tieferlegung [mm]: 35/30 maximale Vorderachslast [kg]: 980 maximale Hinterachslast [kg]: 1020	
1.8, 79 KW	04.88 - 07.90			ST	999 340	PERFORMANCE Stoßdämpfer ▲ ->Chass 31-P-026 435
				ST	114 053	PERFORMANCE Stoßdämpfer ->Chass 31P-026 436
				ST	118 073	PERFORMANCE SET ->Chass 31-P-026 435 ▲ Tieferlegung [mm]: 35/30 maximale Vorderachslast [kg]: 960 maximale Hinterachslast [kg]: 1020
				995 119 990 122 114 053 990 088	PERFORMANCE SET Chass 31-P-026 436-> Fahrzeugausstattung: für Fahrzeuge ohne Klimaanlage Schaltgetriebe Tieferlegung [mm]: 35/30 maximale Vorderachslast [kg]: 980 maximale Hinterachslast [kg]: 1020	
2.8 VR6	06.91 - 05.97			ST	995 119	PERFORMANCE Stoßdämpfer 08.1992->
				ST	114 053	PERFORMANCE Stoßdämpfer 08.1992->
				ST	118 121	PERFORMANCE SET 08.1992-> Tieferlegung [mm]: 35/30 maximale Vorderachslast [kg]: 1020 maximale Hinterachslast [kg]: 1020
				995 119 990 123 114 053 990 088	PERFORMANCE SET 08.1992-> Tieferlegung [mm]: 35/30 maximale Vorderachslast [kg]: 1020 maximale Hinterachslast [kg]: 1020	

PASSAT (3B2) 08.96 - 11.00

1.6 1.8 20V 1.8 T 20V	10.96 - 11.00			ST	995 255	PERFORMANCE Stoßdämpfer
	10.96 - 11.00			ST	114 268	PERFORMANCE Stoßdämpfer
	10.96 - 11.00			ST	118 182	PERFORMANCE SET Tieferlegung [mm]: 30/20 maximale Vorderachslast [kg]: 1010 maximale Hinterachslast [kg]: 1080
				995 255 990 133 114 268 990 180	PERFORMANCE SET Tieferlegung [mm]: 30/20 maximale Vorderachslast [kg]: 1010 maximale Hinterachslast [kg]: 1080	









Volkswagen









PASSAT (3B2)		08.96 - 11.00				
2.3 VR5	10.96 - 11.00			ST	995 255	PERFORMANCE Stoßdämpfer
1.9 TDI, 66 KW	10.96 - 11.00			ST	114 268	PERFORMANCE Stoßdämpfer
1.9 TDI, 81 KW	10.96 - 11.00			ST	114 268	PERFORMANCE Stoßdämpfer
1.9 TDI, 85 KW	08.98 - 11.00			ST	118 183	PERFORMANCE SET
2.5 TDI	07.98 - 11.00			ST	<ul style="list-style-type: none"> 995 255 990 138 114 268 990 180 	Tieferlegung [mm]: 30/20 maximale Vorderachslast [kg]: 1090 maximale Hinterachslast [kg]: 1080










PASSAT Variant (3B5)		06.97 - 11.00				
1.6	06.97 - 11.00			ST	995 255	PERFORMANCE Stoßdämpfer
1.8 20V	06.97 - 11.00			ST	114 268	PERFORMANCE Stoßdämpfer
1.8 T 20V	06.97 - 11.00			ST	114 268	PERFORMANCE Stoßdämpfer
				ST	118 188	PERFORMANCE SET
					<ul style="list-style-type: none"> 995 255 990 133 114 268 990 185 	Tieferlegung [mm]: 30/20 maximale Vorderachslast [kg]: 1040 maximale Hinterachslast [kg]: 1100
2.3 VR5	06.97 - 11.00			ST	995 255	PERFORMANCE Stoßdämpfer
1.9 TDI, 66 KW	06.97 - 11.00			ST	114 268	PERFORMANCE Stoßdämpfer
1.9 TDI, 81 KW	06.97 - 11.00			ST	114 268	PERFORMANCE Stoßdämpfer
1.9 TDI, 85 KW	08.98 - 11.00			ST	118 189	PERFORMANCE SET
					<ul style="list-style-type: none"> 995 255 990 138 114 268 990 185 	Tieferlegung [mm]: 30/20 maximale Vorderachslast [kg]: 1090 maximale Hinterachslast [kg]: 1140

POLO (86)		03.75 - 09.81				
0.9	09.75 - 09.81			ST	999 544	PERFORMANCE Stoßdämpfer
1.1, 37 KW	03.75 - 09.81			ST	999 545	PERFORMANCE Stoßdämpfer
1.1, 44 KW	03.75 - 09.81			ST	999 545	PERFORMANCE Stoßdämpfer
1.3	12.76 - 09.81			ST	118 058	PERFORMANCE SET
					<ul style="list-style-type: none"> 999 544 990 073 999 545 990 074 	Tieferlegung [mm]: 30/20 maximale Vorderachslast [kg]: 640 maximale Hinterachslast [kg]: 630






POLO (86C)		10.81 - 09.94				
0.9	10.81 - 12.81			ST	999 544	PERFORMANCE Stoßdämpfer
1.0, 29 KW	10.81 - 10.86			ST	999 545	PERFORMANCE Stoßdämpfer
1.0, 33 KW	08.85 - 01.92			ST	999 545	PERFORMANCE Stoßdämpfer
1.0 KAT	08.89 - 09.94			ST	118 058	PERFORMANCE SET
1.1	10.81 - 09.89			ST	<ul style="list-style-type: none"> 999 544 990 073 999 545 990 074 	Tieferlegung [mm]: 30/20 maximale Vorderachslast [kg]: 640 maximale Hinterachslast [kg]: 630
1.3, 40 KW	08.83 - 07.88					
1.3 KAT, 40 KW	07.87 - 09.94					
1.3, 44 KW	10.81 - 07.83					
1.3, 55 KW	09.82 - 09.89					
1.3 KAT, 55 KW	10.89 - 03.91					
1.3 D	08.86 - 07.90					
1.4 D	10.90 - 09.94					

					Artikel-Nr.	
Volkswagen						

POLO Coupe (86C)		10.81 - 09.94				
1.0, 29 KW	05.82 - 10.86			ST	999 544	PERFORMANCE Stoßdämpfer
1.0, 33 KW	08.85 - 01.92					
1.0 KAT	08.89 - 09.94			ST	999 545	PERFORMANCE Stoßdämpfer
1.1	10.81 - 07.83					
1.3, 40 KW	08.83 - 06.87			ST	118 058	PERFORMANCE SET
1.3 KAT, 40 KW	07.87 - 08.94				 999 544	Tieferlegung [mm]: 30/20
1.3, 44 KW	10.81 - 07.83				 990 073	maximale Vorderachslast [kg]: 640
1.3, 55 KW	09.82 - 09.89				 999 545	maximale Hinterachslast [kg]: 630
1.3 KAT, 55 KW	10.89 - 09.94				 990 074	
1.3 D	08.86 - 08.90					
1.4 D	08.90 - 09.94					

POLO (6N1)		10.94 - 10.99				
45 1.0	10.94 - 09.96			ST	995 333	PERFORMANCE Stoßdämpfer
50 1.0	09.96 - 10.99					
55 1.3	10.94 - 07.95			ST	114 133	PERFORMANCE Stoßdämpfer
55 1.4	08.95 - 10.99					
60 1.4	07.95 - 10.99			ST	118 142	PERFORMANCE SET
100 1.4 16V	04.96 - 10.99				 995 333	Tieferlegung [mm]: 30/20
75 1.6	10.94 - 10.99				 990 139	maximale Vorderachslast [kg]: 780
60 1.7 SDI	06.97 - 10.99				 114 133	maximale Hinterachslast [kg]: 730
64 1.9 D	10.94 - 10.99				 990 140	
64 1.9 SDI	07.96 - 10.99					

SCIROCCO (53)		02.74 - 07.80				
1.1	04.74 - 07.79			ST	999 669	PERFORMANCE Stoßdämpfer ▲●
1.5, 51 KW, 1439 ccm	08.77 - 07.80			ST	999 658	PERFORMANCE Stoßdämpfer ▲
1.5, 51 KW, 1460 ccm	02.74 - 12.75			ST	999 659	PERFORMANCE Stoßdämpfer ▲●
1.5, 55 KW	02.74 - 08.75					Für Bj. 74-08.79, mit 2 VW-Federteller Nr. 171412341A einbauen
1.5, 63 KW	02.74 - 12.77					
1.6, 55 KW	08.75 - 07.77				999 670	PERFORMANCE Stoßdämpfer ▲
1.6, 63 KW	08.75 - 07.80					Für Bj. 74-08.79, mit 2 VW-Federteller Nr. 171412341A einbauen
1.6, 81 KW	06.76 - 07.80					
1.3	08.79 - 07.80			ST	999 669	PERFORMANCE Stoßdämpfer ▲●
				ST	999 658	PERFORMANCE Stoßdämpfer ▲
				ST	999 659	PERFORMANCE Stoßdämpfer ▲●
					999 670	PERFORMANCE Stoßdämpfer ▲

SCIROCCO (53B)		08.80 - 07.92				
1.3	08.80 - 12.83			ST	999 669	PERFORMANCE Stoßdämpfer ▲●
1.5	08.80 - 12.83			ST	999 658	PERFORMANCE Stoßdämpfer ▲
1.6, 55 KW	01.83 - 12.89			ST	999 659	PERFORMANCE Stoßdämpfer ▲●
1.6, 63 KW	08.80 - 04.84					
1.6, 81 KW	08.80 - 07.82				999 670	PERFORMANCE Stoßdämpfer ▲
1.6, 53 KW	04.86 - 07.90					
1.8, 66 KW	08.83 - 07.92					
1.8, 70 KW	11.85 - 07.92					
1.8, 82 KW	08.82 - 12.89					



Artikel-Nr.









Volkswagen

TRANSPORTER IV Bus 09.90 - (70XB,70XC,7DB,7DW)



































1.8	12.90 - 07.92			ST	114 044	PERFORMANCE Stoßdämpfer
2.0	09.90 -					
2.5, 81 KW	11.90 -			ST	114 045	PERFORMANCE Stoßdämpfer
2.5, 85 KW	08.96 -					
2.8 VR 6	11.95 - 04.00			ST	118 097	PERFORMANCE SET
2.8 V6	04.00 -				114 044	Tieferlegung [mm]: 45/45
1.9 D	09.90 -				114 045	maximale Vorderachslast [kg]: 1600
1.9 TD	10.92 -				990 111	maximale Hinterachslast [kg]: 1550
2.4 D, 55 KW	08.97 -					
2.4 D, 57 KW	09.90 -					
2.5 TDI (7DW)	05.98 -					
2.5 TDI	09.95 -					
2.5 TDI (7DZ)	05.98 -					

VENTO (1HX0) 11.91 - 09.98













1.4, 40 KW	11.91 - 09.98			ST	995 085	PERFORMANCE Stoßdämpfer ->12.1997	
				ST	999 568	PERFORMANCE Stoßdämpfer ->12.1997	
				ST	118 200	PERFORMANCE SET ->12.1997	
1.4, 44 KW 1.6, 55 KW 1.6, 74 KW 1.8, 55 KW 1.8, 66 KW	11.91 - 09.98			ST	995 085	PERFORMANCE Stoßdämpfer ->12.1997	
	09.92 - 09.98			ST	114 060	PERFORMANCE Stoßdämpfer ->12.1997	
	10.94 - 09.98					Schaltgetriebe	
	11.91 - 09.98				999 568	Fahrzeugausstattung: für Fahrzeuge ohne Klimaanlage	
	11.91 - 09.98			ST	118 200	PERFORMANCE SET ->12.1997	
2.0	11.91 - 09.98			ST	995 117	PERFORMANCE Stoßdämpfer ->12.1997	
				ST	114 060	PERFORMANCE Stoßdämpfer ->12.1997	
							Schaltgetriebe
					999 568	Fahrzeugausstattung: für Fahrzeuge ohne Klimaanlage	
				ST	118 201	PERFORMANCE SET ->12.1997	
					995 117	Automatikgetriebe	
					990 118	Tieferlegung [mm]: 35/30	
					999 568	maximale Vorderachslast [kg]: 915	
					990 115	maximale Hinterachslast [kg]: 890	
					118 124	PERFORMANCE SET ->12.1997 Schaltgetriebe	
					995 117	Fahrzeugausstattung: für Fahrzeuge ohne Klimaanlage	
					990 114	Tieferlegung [mm]: 35/30	
					114 060	maximale Vorderachslast [kg]: 895	
					990 115	maximale Hinterachslast [kg]: 815	

					Artikel-Nr.	
Volkswagen						









VENTO (1HX0)**11.91 - 09.98**







2.8 VR6	01.92 - 09.98			ST	995 117	PERFORMANCE Stoßdämpfer ->12.1997
				ST	114 060	PERFORMANCE Stoßdämpfer ->12.1997 Schaltgetriebe Fahrzeugausstattung: für Fahrzeuge ohne Klimaanlage
					999 568	PERFORMANCE Stoßdämpfer ->12.1997 
				ST	118 202  995 117  990 097  999 568  990 115	PERFORMANCE SET ->12.1997 
					118 117  995 117  990 118  114 060  990 115	PERFORMANCE SET ->12.1997 Schaltgetriebe Fahrzeugausstattung: für Fahrzeuge ohne Klimaanlage Tieferlegung [mm]: 35/30 maximale Vorderachslast [kg]: 980 maximale Hinterachslast [kg]: 880
1.9 SDI	04.97 - 09.98			ST	995 085	PERFORMANCE Stoßdämpfer ->12.1997
1.9 D	11.91 - 09.98			ST	114 060	PERFORMANCE Stoßdämpfer ->12.1997
1.9 TD	11.91 - 09.98			ST	118 105  995 085  990 118  114 060  990 115	PERFORMANCE SET ->12.1997 Tieferlegung [mm]: 35/30 maximale Vorderachslast [kg]: 955 maximale Hinterachslast [kg]: 820
1.9 TDI, 66 KW	09.93 - 09.98			ST	995 117	PERFORMANCE Stoßdämpfer ->12.1997
1.9 TDI, 81 KW	04.96 - 09.98			ST	999 568	PERFORMANCE Stoßdämpfer ->12.1997 
				ST	118 202  995 117  990 097  999 568  990 115	PERFORMANCE SET ->12.1997 Tieferlegung [mm]: 45/30 maximale Vorderachslast [kg]: 980 maximale Hinterachslast [kg]: 880

RABBIT










1,5 D	08.76 - 07.80			ST	999 669	PERFORMANCE Stoßdämpfer ▲●
1,5	05.74 - 08.84			ST	999 658	PERFORMANCE Stoßdämpfer ▲
1,6	08.75 - 08.84			ST	999 659	PERFORMANCE Stoßdämpfer ▲● Für Bj. 74-08.79, mit 2 VW-Federteller Nr. 171412341A einbauen
					999 670	PERFORMANCE Stoßdämpfer ▲ Für Bj. 74-08.79, mit 2 VW-Federteller Nr. 171412341A einbauen
1,6 D	08.80 - 08.84			ST	999 669	PERFORMANCE Stoßdämpfer ▲●
1,6 TD	09.82 - 08.84			ST	999 658	PERFORMANCE Stoßdämpfer ▲
1,7	08.80 - 08.84			ST	999 659	PERFORMANCE Stoßdämpfer ▲●
1,8	09.82 - 08.84				999 670	PERFORMANCE Stoßdämpfer ▲













RABBIT Cabrio
















1,6	08.75 - 08.84			ST	999 658	PERFORMANCE Stoßdämpfer ▲
				ST	999 428	PERFORMANCE Stoßdämpfer ▲ Für Bj. 74-08.79, mit 2 VW-Federteller Nr. 171412341A einbauen
1,7	08.80 - 08.84			ST	999 658	PERFORMANCE Stoßdämpfer ▲
1,8	08.83 - 08.84			ST	999 428	PERFORMANCE Stoßdämpfer ▲















					Artikel-Nr. 
---	---	---	---	---	---










Volvo




























850 (LS)		06.91 - 12.96					
2.0 10V	08.94 - 12.96			ST	995 197	PERFORMANCE Stoßdämpfer	
2.0	06.91 - 12.96						
2.0 20V Turbo	08.93 - 12.96			ST	114 219	PERFORMANCE Stoßdämpfer	
2.3 T5	08.93 - 07.96						
2.3 T5-R	08.95 - 12.96			ST	118 220	PERFORMANCE SET	
2.5 10V, 103 KW	06.91 - 07.94				 995 197	Tieferlegung [mm]: 35/30	
2.5 10V, 106 KW	08.94 - 12.96				 990 163	maximale Vorderachslast [kg]: 1120	
2.5 20V	08.91 - 12.96				 114 219	maximale Hinterachslast [kg]: 1120	
2.5 TDI	08.95 - 12.96				 990 206		







850 Kombi (LW)		04.92 - 12.96					
2.0 10V	08.94 - 12.96			ST	995 197	PERFORMANCE Stoßdämpfer	
2.0	02.93 - 12.96						
2.0 20V Turbo	02.93 - 12.96			ST	114 219	PERFORMANCE Stoßdämpfer	
2.3 T5	02.93 - 12.96						
2.3 T5-R	08.95 - 12.96			ST	118 220	PERFORMANCE SET	
2.5 10V, 103 KW	08.92 - 07.94				 995 197	Tieferlegung [mm]: 35/30	
2.5 10V, 106 KW	08.94 - 12.96				 990 163	maximale Vorderachslast [kg]: 1120	
2.5 20V	09.92 - 12.96				 114 219	maximale Hinterachslast [kg]: 1120	
2.5 TDI	08.95 - 12.96				 990 206		
2.5 AWD	04.96 - 12.96			ST	118 184	PERFORMANCE SET ▲	
					 990 163	Tieferlegung [mm]: 35/30	
					 990 184	PERFORMANCE SET mit Niveauregulierung	
						maximale Vorderachslast [kg]: 1110	
						maximale Hinterachslast [kg]: 1120	

S40 (VS)		07.95 -					
1.6 16V, 80 KW	03.99 -			ST	995 448	PERFORMANCE Stoßdämpfer ->Chass 415000 ☺	
1.6 16V, 77 KW	09.95 - 08.99				995 449	PERFORMANCE Stoßdämpfer ->Chass 415000 ☺	
1.8 16V, 85 KW	07.95 - 08.99				995 446	PERFORMANCE Stoßdämpfer Chass 415001-> ☺	
1.8 16V, 90 KW	03.99 -				995 447	PERFORMANCE Stoßdämpfer Chass 415001-> ☺	
1.8 i	03.98 -			ST	114 643	PERFORMANCE Stoßdämpfer	
1.9 T4	05.97 - 07.00						
2.0 16V, 100 KW	07.95 -			ST	118 307	PERFORMANCE SET ->Chass 415000	
2.0 16V, 103 KW	07.95 - 08.99				 995 448	Tieferlegung [mm]: 40/30	
2.0 T	10.97 - 07.00				 995 449	maximale Vorderachslast [kg]: 960	
1.9 TD	07.95 - 08.99				 990 176	maximale Hinterachslast [kg]: 870	
1.9 TD	07.95 - 08.99				 114 643		
1.9 DI	03.99 - 07.00				 990 177		
					 995 446	PERFORMANCE SET Chass 415001->	
					 995 447	Tieferlegung [mm]: 40/30	
					 990 218	maximale Vorderachslast [kg]: 960	
					 114 643	maximale Hinterachslast [kg]: 870	
					 990 177		

V40 Kombi (VW)		07.95 -					
1.6 16V, 80 KW	03.99 -			ST	995 448	PERFORMANCE Stoßdämpfer ->Chass 415000 ☺	
1.6 16V, 77 KW	12.95 - 08.99				995 449	PERFORMANCE Stoßdämpfer ->Chass 415000 ☺	
1.8 16V, 85 KW	07.95 - 08.99				995 446	PERFORMANCE Stoßdämpfer Chass 415001-> ☺	
1.8 16V, 90 KW	03.99 -				995 447	PERFORMANCE Stoßdämpfer Chass 415001-> ☺	
1.8 I	03.98 -			ST	114 643	PERFORMANCE Stoßdämpfer	
1.9 T4	05.97 - 07.00						
2.0 16V, 100 KW	07.95 -			ST	118 307	PERFORMANCE SET ->Chass 415000	
2.0 16V, 103 KW	07.95 - 08.99				 995 448	Tieferlegung [mm]: 40/30	
2.0 T	10.97 - 07.00				 995 449	maximale Vorderachslast [kg]: 960	
1.9 TD	07.95 - 08.99				 990 176	maximale Hinterachslast [kg]: 870	
1.9 TD	07.95 - 08.99				 114 643		
1.9 DI	03.99 - 07.00				 990 177		
					 995 446	PERFORMANCE SET Chass 415001->	
					 995 447	Tieferlegung [mm]: 40/30	
					 990 218	maximale Vorderachslast [kg]: 960	
					 114 643	maximale Hinterachslast [kg]: 870	

S70	01.97 -						
2.0, 93 KW	01.97 -			ST	995 197	PERFORMANCE Stoßdämpfer	
2.0, 105 KW	01.97 -						
2.0 20V	01.97 -			ST	114 219	PERFORMANCE Stoßdämpfer	
2.0 20V Turbo, 155 KW	01.97 -						
2.0 20V Turbo, 166 KW	01.97 -			ST	118 220	PERFORMANCE SET	
2.3 20V T-5	01.97 -				 995 197	Tieferlegung [mm]: 35/30	
2.3 Turbo	01.97 -				 990 163	maximale Vorderachslast [kg]: 1120	
2.4 20V, 103 KW	08.99 -				 114 219	maximale Hinterachslast [kg]: 1120	
2.4 20V, 125 KW	01.97 -				 990 206		
2.4 20V Turbo	01.97 -						
2,4	01.97 -						











V70 I Kombi	01.97 - 03.00						
1,9	01.97 - 03.00			ST	995 197	PERFORMANCE Stoßdämpfer	
2.0, 93 KW	01.97 - 03.00						
2.0, 105 KW	01.97 - 03.00			ST	114 219	PERFORMANCE Stoßdämpfer	
2.0 20V	01.97 - 03.00						
2.0 20V Turbo, 155 KW	01.97 - 03.00			ST	118 220	PERFORMANCE SET	
2.0 20V Turbo, 166 KW	01.97 - 03.00				 995 197	Tieferlegung [mm]: 35/30	
2.3 20V T-5	01.97 - 03.00				 990 163	maximale Vorderachslast [kg]: 1120	
2.3 Turbo	01.97 - 03.00				 114 219	maximale Hinterachslast [kg]: 1120	
2.4 20V, 103 KW	08.99 - 03.00				 990 206		
2.4 20V Bifuel	08.99 - 03.00						
2.5	01.97 - 03.00						
2.5 20 V	06.98 - 03.00						
2.4 20V, 125 KW	01.97 - 03.00						
2.4 20V Turbo	01.97 - 03.00						
2.0 20V Turbo AWD	01.97 - 03.00			ST	995 197	PERFORMANCE Stoßdämpfer	
2.5 20V Turbo AWD	01.97 - 03.00						
				ST	999 046	PERFORMANCE NIVOMAT ▲	
				ST	118 184	PERFORMANCE SET ▲	
					 995 197	Tieferlegung [mm]: 35/30	
					 990 163	PERFORMANCE SET mit Niveauregulierung	
					 999 046	maximale Vorderachslast [kg]: 1110	
					 990 184	maximale Hinterachslast [kg]: 1120	
2.5 AWD	03.99 - 03.00						
				ST	995 197	PERFORMANCE Stoßdämpfer	Ausstattungsvarianten: Cross Country
				ST	999 046	PERFORMANCE NIVOMAT ▲	Ausstattungsvarianten: Cross Country
				ST	118 184	PERFORMANCE SET ▲	Ausstattungsvarianten: Cross Country
					 995 197	Tieferlegung [mm]: 35/30	
					 990 163	PERFORMANCE SET mit Niveauregulierung	
					 999 046	maximale Vorderachslast [kg]: 1110	
					 990 184	maximale Hinterachslast [kg]: 1120	

					Artikel-Nr.	
Volvo						


V70 II Kombi 03.00 -

2.4, 103 KW	03.00 -			ST	995 318	PERFORMANCE Stoßdämpfer		
					995 318	PERFORMANCE Stoßdämpfer Fahrwerk: für Fahrzeuge ohne tiefergelegtes Fahrwerk		
					ST	999 052	PERFORMANCE NIVOMAT Fahrwerk: für Fahrzeuge ohne tiefergelegtes Fahrwerk	
						ST	114 547	PERFORMANCE Stoßdämpfer
								ST
	995 318	PERFORMANCE SET Fahrwerk: für Fahrzeuge ohne tiefergelegtes Fahrwerk Tieferlegung [mm]: 40/35 PERFORMANCE SET mit Niveauregulierung maximale Vorderachslast [kg]: 1070 maximale Hinterachslast [kg]: 1170						
	990 212							
2.4, 125 KW 2.4 T	03.00 - 03.00 -			ST	118 305	PERFORMANCE SET Tieferlegung [mm]: 40/35 maximale Vorderachslast [kg]: 1070 maximale Hinterachslast [kg]: 1170		
					990 212	PERFORMANCE SET Fahrwerk: für Fahrzeuge ohne tiefergelegtes Fahrwerk Tieferlegung [mm]: 40/35 PERFORMANCE SET mit Niveauregulierung maximale Vorderachslast [kg]: 1070 maximale Hinterachslast [kg]: 1170		
	990 211							
2.5 TDI	03.00 -			ST	118 304	PERFORMANCE SET Tieferlegung [mm]: 40/35 maximale Vorderachslast [kg]: 1110 maximale Hinterachslast [kg]: 1170		
					990 210	PERFORMANCE SET Fahrwerk: für Fahrzeuge ohne tiefergelegtes Fahrwerk Tieferlegung [mm]: 40/35 PERFORMANCE SET mit Niveauregulierung maximale Vorderachslast [kg]: 1110 maximale Hinterachslast [kg]: 1170		
	990 211							
	990 210							
	990 228							

C70 Coupe 03.97 -

2.0 20V 2.0 20V Turbo 2.3 20V T-5 2.5 20 V, 121 KW 2.5 20 V, 125 KW 2.5 20V T	03.97 - 03.97 - 03.97 - 03.99 - 11.99 - 03.97 -			ST	995 197	PERFORMANCE Stoßdämpfer
					114 219	PERFORMANCE Stoßdämpfer
					ST	118 197
	995 197					
	990 163					
	114 219					
	990 164					

S80 05.98 -

2.0 20V 2.0 20V Turbo 2.4 20V, 103 KW 2.4 20V, 125 KW 2.9 24V, 147 KW 2.9 24V, 150 KW 2.5 TDI	06.98 - 06.98 - 01.99 - 01.99 - 03.99 - 05.98 - 01.99 -			ST	995 318	PERFORMANCE Stoßdämpfer
					114 547	PERFORMANCE Stoßdämpfer
					ST	118 288
	995 318					
	990 212					
	114 547					
	990 211					
2.8 24V T6	05.98 -			ST	995 318	PERFORMANCE Stoßdämpfer 09.1998->
					114 547	PERFORMANCE Stoßdämpfer 09.1998->
					ST	118 229
	995 318					
	990 210					
	114 547					

Artikelnummer	Seite	Firma	Artikelnummer	Seite	Firma
114 011	53	Volkswagen	114 598	47 48	Toyota
114 019 ▲	40	Opel	114 600	30	Mercedes Benz
114 019 ▲	50	Vauxhall	114 643	66	Volvo
114 020 ▲	12	Audi	114 667	23	Ford
114 024 ▲	4 6	Audi	114 668	36 37	Opel
114 031 ▲	37	Opel	114 670	43 44	Renault
114 031 ▲	50	Vauxhall	114 673	42	Peugeot
114 035 ▲	20 21	Citroen	114 675	1	Alfa Romeo
114 041	4 5 9 10	Audi	114 679	23	Ford
114 042 ▲	5 9 10	Audi	114 738	22	Fiat
114 043	13 14 15 16	BMW	114 764	9	Audi
114 044	64	Volkswagen	114 765	9	Audi
114 045	64	Volkswagen	114 766	9	Audi
114 053	60 61	Volkswagen	114 814	42	Peugeot
114 059	2	Audi	114 824	26	Ford
114 060	45	Seat	118 012 ▲	28	Mercedes Benz
114 060	54 55 56 57	Volkswagen	118 014 ▲	17 20	BMW
	58 59 64 65		118 016 ▲	38 39	Opel
114 061	34 35	Opel	118 016 ▲	49	Vauxhall
114 061	49	Vauxhall	118 018	37 38	Opel
114 087 ▲	43	Renault	118 018	50 51	Vauxhall
114 089	3	Audi	118 024	31 32	Mercedes Benz
114 090 ▲	11	Audi	118 025 ▲	26 27	Ford
114 097 ▲	28 29 30	Mercedes Benz	118 042 ▲	27	LADA
114 098	28 29 30	Mercedes Benz	118 058	62 63	Volkswagen
114 107	36	Opel	118 062 ▲	3	Audi
114 107	49	Vauxhall	118 063	2	Audi
114 110	57	Volkswagen	118 068	17 18	BMW
114 126	6 7 8 9	Audi	118 069	17 18	BMW
114 133	63	Volkswagen	118 071 ▲	60	Volkswagen
114 144 ▲	24 25	Ford	118 073 ▲	61	Volkswagen
114 148	32 33	Mercedes Benz	118 075	31 32	Mercedes Benz
114 149	32 33	Mercedes Benz	118 076	39 40	Opel
114 165 ▲	34	Nissan	118 076	50	Vauxhall
114 166 ▲	22	Fiat	118 077 ▲	47	Skoda
114 174	34	Nissan	118 082	53	Volkswagen
114 181 ▲	34	Nissan	118 083 ▲	12	Audi
114 182 ▲	34	Nissan	118 084 ▲	40	Opel
114 186	7 8	Audi	118 084 ▲	50	Vauxhall
114 207	19	BMW	118 089 ▲	37	Opel
114 215	40 41	Opel	118 089 ▲	50	Vauxhall
114 215	51 52	Vauxhall	118 095	13	BMW
114 219	65 66 67 68	Volvo	118 096	13 15	BMW
114 235	33	Mercedes Benz	118 097	64	Volkswagen
114 236	33	Mercedes Benz	118 101	55 64	Volkswagen
114 249	19	BMW	118 102	2	Audi
114 268	10 11	Audi	118 103	34 35	Opel
114 268	61 62	Volkswagen	118 103	49	Vauxhall
114 274 ▲	31	Mercedes Benz	118 105	56 65	Volkswagen
114 275	31	Mercedes Benz	118 107	13 14 15	BMW
114 314	20	BMW	118 108	13 14 15	BMW
114 335	10 11	Audi	118 109 ▲	3 4 6	Audi
114 355	44	Saab	118 111 ▲	3	Audi
114 429	6	Audi	118 112 ▲	6	Audi
114 429	45 46	Seat	118 113 ▲	5 9 10	Audi
114 429	47	Skoda	118 114	4 5 9 10	Audi
114 429	53 58 60	Volkswagen	118 115 ▲	5 9 10	Audi
114 438	44	Saab	118 116 ▲	4	Audi
114 444	16	BMW	118 117	56 57 65	Volkswagen
114 454	45	Seat	118 119	60	Volkswagen
114 454	60	Volkswagen	118 120	61	Volkswagen
114 502	6 7 8 9	Audi	118 121	61	Volkswagen
114 547	68	Volvo	118 122	3	Audi

Arithmetische Liste

Artikelnummer	Seite	Firma	Artikelnummer	Seite	Firma
118 123 ▲	11	Audi	118 200	55 64	Volkswagen
118 124	55 56 64	Volkswagen	118 201	55 56 64	Volkswagen
118 129	28 29	Mercedes Benz	118 202	56 57 65	Volkswagen
118 130	29	Mercedes Benz	118 203 †	55 59	Volkswagen
118 131	28 29	Mercedes Benz	118 205	16	BMW
118 132	29	Mercedes Benz	118 206	16	BMW
118 133	2	Audi	118 207	16	BMW
118 135	36	Opel	118 208	16	BMW
118 135	49	Vauxhall	118 209	60	Volkswagen
118 136	17 18 19	BMW	118 210	20	BMW
118 137	57	Volkswagen	118 213 †	19	BMW
118 138	57	Volkswagen	118 214 †	19	BMW
118 139 ▲	14	BMW	118 215 †	19	BMW
118 141	6 8	Audi	118 216 †	19	BMW
118 142	63	Volkswagen	118 217	44	Saab
118 143	7 8 9	Audi	118 220	66 67	Volvo
118 144	24	Ford	118 223	60	Volkswagen
118 145	24	Ford	118 225	11	Audi
118 148	39	Opel	118 229	68	Volvo
118 148	51	Vauxhall	118 231	7 8	Audi
118 149	13 14 15	BMW	118 232	45	Seat
118 150 ▲	24 25	Ford	118 256	6 7 8 9	Audi
118 151 ▲	25	Ford	118 257	7 8	Audi
118 152 ▲ †	54 58 59	Volkswagen	118 258 ▲	53	Volkswagen
118 153 ▲ †	55 59	Volkswagen	118 259 ▲	53	Volkswagen
118 154 †	54 58 59	Volkswagen	118 267 ▲	45	Seat
118 155 ▲ †	55 59	Volkswagen	118 268 ▲	46	Seat
118 156	45	Seat	118 288	68	Volvo
118 157 ▲	34	Nissan	118 289	10	Audi
118 158 ▲	22	Fiat	118 290	11	Audi
118 159	32 33	Mercedes Benz	118 291	10	Audi
118 160	33	Mercedes Benz	118 292	10	Audi
118 161	34	Nissan	118 293	23	Ford
118 164	19	BMW	118 294	23	Ford
118 165	7 8	Audi	118 295	45	Seat
118 166	28 30	Mercedes Benz	118 302	68	Volvo
118 167	29 30	Mercedes Benz	118 303	68	Volvo
118 169	20	BMW	118 304	68	Volvo
118 170	7 8	Audi	118 305	68	Volvo
118 171	33	Mercedes Benz	118 306	66	Volvo
118 172	33	Mercedes Benz	118 307	66	Volvo
118 173	40 41	Opel	118 308	47 48	Toyota
118 173	51 52	Vauxhall	118 309	30	Mercedes Benz
118 174	10	Audi	118 310	30	Mercedes Benz
118 175	6	Audi	118 311	23	Ford
118 177	40 41	Opel	118 312	23	Ford
118 177	51 52	Vauxhall	118 318	23	Ford
118 178	19	BMW	118 319	23	Ford
118 181	33	Mercedes Benz	118 320	22	Fiat
118 182	61	Volkswagen	118 321	22	Fiat
118 183	62	Volkswagen	118 323	42	Peugeot
118 184 ▲	66 67	Volvo	118 324	42	Peugeot
118 185 ▲	57	Volkswagen	118 325	42	Peugeot
118 186 ▲	57	Volkswagen	118 326	42	Peugeot
118 187	47	Skoda	118 327	43 44	Renault
118 188	62	Volkswagen	118 328	36	Opel
118 189	62	Volkswagen	118 329	36 37	Opel
118 190	58	Volkswagen	118 330	37	Opel
118 191	31	Mercedes Benz	118 331	25	Ford
118 192	31	Mercedes Benz	118 332	25	Ford
118 196	58	Volkswagen	118 333	37	Opel
118 197	68	Volvo	118 334	26	Ford
118 198	44	Saab	118 338	42	Peugeot

Artikelnummer	Seite	Firma	Artikelnummer	Seite	Firma
118 340	1	Alfa Romeo	990 106 ▲ ☞	50	Vauxhall
118 341	1	Alfa Romeo	990 108 ☞	13 14 15 16	BMW
118 344	9	Audi	990 109 ☞	13 14 15	BMW
118 345	9	Audi	990 110 ☞	13 15	BMW
118 351	26	Ford	990 111 ☞	64	Volkswagen
990 010 ▲ ☞	14	BMW	990 112 ☞	13 14 15	BMW
990 011 ▲ ☞	55 59	Volkswagen	990 113 ☞	2 3	Audi
990 012 ☞	45	Seat	990 114 ☞	55 56 57 64	Volkswagen
990 012 ☞	54 55 58 59	Volkswagen	990 115 ☞	55 56 57 64	Volkswagen
990 013 ▲ ☞	28	Mercedes Benz		65	
990 014 ▲ ☞	28	Mercedes Benz	990 116 ☞	34 35 36	Opel
990 016 ▲ ☞	17 20	BMW	990 116 ☞	49	Vauxhall
990 017 ▲ ☞	17 20	BMW	990 117 ☞	34 35	Opel
990 020 ☞	37 38 39	Opel	990 117 ☞	49	Vauxhall
990 020 ☞	50 51	Vauxhall	990 118 ☞	55 56 57 64	Volkswagen
990 021 ☞	37 38	Opel		65	
990 021 ☞	50 51	Vauxhall	990 119 ☞	13 14 15 16	BMW
990 024 ▲ ☞	26 27	Ford	990 120 ☞	3 4 5 6	Audi
990 025 ▲ ☞	26 27	Ford		9 10	
990 028 ▲ ☞	38 39	Opel	990 122 ☞	60 61	Volkswagen
990 028 ▲ ☞	49	Vauxhall	990 123 ☞	61	Volkswagen
990 029 ▲ ☞	38 39	Opel	990 124 ☞	28 29	Mercedes Benz
990 029 ▲ ☞	49	Vauxhall	990 125 ☞	28 29	Mercedes Benz
990 031 ☞	31 32	Mercedes Benz	990 126 ☞	29	Mercedes Benz
990 034 ☞	31 32	Mercedes Benz	990 127 ☞	36	Opel
990 050 ☞	2	Audi	990 127 ☞	49	Vauxhall
990 053 ▲ ☞	27	LADA	990 128 ☞	57	Volkswagen
990 054 ▲ ☞	27	LADA	990 133 ☞	6 7 8 9	Audi
990 066 ▲ ☞	2 3 11	Audi	990 133 ☞	61 62	Volkswagen
990 067 ☞	45	Seat	990 134 ☞	6 7 8 9	Audi
990 067 ☞	54 58 59	Volkswagen	990 138 ☞	7 8 9 10	Audi
990 069 ☞	20	BMW	990 138 ☞	62	Volkswagen
990 073 ☞	62 63	Volkswagen	990 139 ☞	63	Volkswagen
990 074 ☞	62 63	Volkswagen	990 140 ▲ ☞	63	Volkswagen
990 078 ☞	2 3 11 12	Audi	990 142 ▲ ☞	39	Opel
990 079 ▲ ☞	3 4 6	Audi	990 142 ▲ ☞	51	Vauxhall
990 081 ☞	17 18	BMW	990 143 ☞	24 25	Ford
990 082 ☞	17 18 19	BMW	990 144 ☞	24	Ford
990 083 ☞	17 18 19	BMW	990 145 ☞	24 25	Ford
990 084 ▲ ☞	60 61	Volkswagen	990 146 ▲ ☞	24 25	Ford
990 085 ☞	60	Volkswagen	990 147 ▲ ☞	34	Nissan
990 088 ☞	61	Volkswagen	990 148 ▲ ☞	34	Nissan
990 091 ☞	31 32	Mercedes Benz	990 149 ▲ ☞	22	Fiat
990 092 ☞	3 4 5 9	Audi	990 150 ▲ ☞	22	Fiat
	10		990 151 ☞	32 33	Mercedes Benz
990 093 ☞	39 40	Opel	990 152 ☞	30 32 33	Mercedes Benz
990 093 ☞	50	Vauxhall	990 153 ☞	33	Mercedes Benz
990 094 ☞	39 40	Opel	990 154 ☞	34	Nissan
990 094 ☞	50	Vauxhall	990 155 ☞	34	Nissan
990 095 ▲ ☞	47	Skoda	990 157 ☞	19	BMW
990 096 ▲ ☞	47	Skoda	990 158 ☞	19	BMW
990 097 ☞	53 55 56 57	Volkswagen	990 159 ☞	7 8	Audi
	59 65		990 160 ☞	28 30 31	Mercedes Benz
990 098 ▲ ☞	53	Volkswagen	990 161 ☞	28 29 30 31	Mercedes Benz
990 099 ▲ ☞	5 9 10	Audi	990 162 ☞	29 30 31	Mercedes Benz
990 100 ☞	2 3 12	Audi	990 163 ☞	66 67 68	Volvo
990 101 ▲ ☞	40	Opel	990 164 ☞	68	Volvo
990 101 ▲ ☞	50	Vauxhall	990 165 ☞	20	BMW
990 102 ▲ ☞	40	Opel	990 166 ☞	6	Audi
990 102 ▲ ☞	50	Vauxhall	990 166 ☞	45	Seat
990 105 ▲ ☞	37	Opel	990 166 ☞	47	Skoda
990 105 ▲ ☞	50	Vauxhall	990 166 ☞	53 58 60	Volkswagen
990 106 ▲ ☞	37	Opel	990 167 ☞	6	Audi

Arithmetische Liste

Artikelnummer	Seite	Firma	Artikelnummer	Seite	Firma
990 167	45	Seat	990 256	37	Opel
990 167	47	Skoda	990 257	25 26	Ford
990 167	58 60	Volkswagen	990 258	25	Ford
990 171	40 41	Opel	990 259	25 26	Ford
990 171	51 52	Vauxhall	990 260	37	Opel
990 172	40 41	Opel	990 261	26	Ford
990 172	51 52	Vauxhall	990 263	42	Peugeot
990 173	40 41	Opel	990 264	42	Peugeot
990 173	51 52	Vauxhall	990 265	42	Peugeot
990 174	19	BMW	990 266	42	Peugeot
990 175	44	Saab	990 267	9	Audi
990 176	66	Volvo	990 268	9	Audi
990 177	66	Volvo	990 269	9	Audi
990 178	33	Mercedes Benz	990 272	1	Alfa Romeo
990 179	33	Mercedes Benz	990 273	1	Alfa Romeo
990 180	61 62	Volkswagen	990 274	1	Alfa Romeo
990 184	66 67	Volvo	995 022	53	Volkswagen
990 185	10	Audi	995 024	40	Opel
990 185	62	Volkswagen	995 024	50	Vauxhall
990 187	46	Seat	995 052	37	Opel
990 187	53 58	Volkswagen	995 052	50	Vauxhall
990 190	44	Saab	995 056	20 21	Citroen
990 191	44	Saab	995 062	13 15	BMW
990 193	16	BMW	995 063	13 15	BMW
990 194	16	BMW	995 064	13	BMW
990 195	16	BMW	995 065	13	BMW
990 196	16	BMW	995 085	55 64 65	Volkswagen
990 198	20	BMW	995 086	34 35 36	Opel
990 203	19	BMW	995 086	49	Vauxhall
990 204	44	Saab	995 099	13 14 15	BMW
990 206	66 67	Volvo	995 100	13 14 15	BMW
990 208	45	Seat	995 111	13 14 15	BMW
990 208	60	Volkswagen	995 112	13 14 15	BMW
990 209	45	Seat	995 116	3 4 5 6	Audi
990 209	60	Volkswagen		9 10	
990 210	68	Volvo	995 117	55 56 57 64	Volkswagen
990 211	68	Volvo		65	
990 212	68	Volvo	995 118	42 43	Renault
990 215	10 11	Audi	995 119	60 61	Volkswagen
990 216	10 11	Audi	995 137	24 25	Ford
990 217	45 46	Seat	995 138	24	Ford
990 217	53	Volkswagen	995 147	13 14 15 16	BMW
990 218	66	Volvo	995 148	13 14 15 16	BMW
990 224	10 11	Audi	995 151	34	Nissan
990 225	23	Ford	995 152	22	Fiat
990 226	23	Ford	995 153	34	Nissan
990 227	23	Ford	995 154	34	Nissan
990 228	68	Volvo	995 170	19	BMW
990 231	47 48	Toyota	995 197	65 66 67 68	Volvo
990 232	47 48	Toyota	995 198	20	BMW
990 233	30	Mercedes Benz	995 199	20	BMW
990 234	30	Mercedes Benz	995 216	19	BMW
990 235	23	Ford	995 218	40 41	Opel
990 236	23	Ford	995 218	51 52	Vauxhall
990 237	23	Ford	995 219	40 41	Opel
990 238	23	Ford	995 219	51 52	Vauxhall
990 239	22	Fiat	995 227	19	BMW
990 240	22	Fiat	995 250	19	BMW
990 241	22	Fiat	995 255	6 7 8 9	Audi
990 252	43 44	Renault		10 11	
990 253	36	Opel	995 255	61 62	Volkswagen
990 254	36 37	Opel	995 258	6	Audi
990 255	36 37	Opel	995 258	45 46	Seat

Artikelnummer	Seite	Firma	Artikelnummer	Seite	Firma
995 258	47	Skoda	999 424	17 20	BMW
995 258	53 58 60	Volkswagen	999 428	54 65	Volkswagen
995 270	44	Saab	999 453	2 11	Audi
995 298	16	BMW	999 465	37 38 39	Opel
995 299	16	BMW	999 465	50 51	Vauxhall
995 317	44	Saab	999 466	37 38 39	Opel
995 318	68	Volvo	999 466	50 51	Vauxhall
995 323	45	Seat	999 467	2 11	Audi
995 323	54 55 58 59	Volkswagen	999 491	21	Daewoo
995 333	45	Seat	999 491	38 39	Opel
995 333	60 63	Volkswagen	999 491	49	Vauxhall
995 351	7 8	Audi	999 492	21	Daewoo
995 402	47 48	Toyota	999 492	38 39	Opel
995 403	30	Mercedes Benz	999 492	49	Vauxhall
995 412	23	Ford	999 544	62 63	Volkswagen
995 413	23	Ford	999 545	62 63	Volkswagen
995 446	66	Volvo	999 568	55 56 57 59	Volkswagen
995 447	66	Volvo		64 65	
995 448	66	Volvo	999 582	14	BMW
995 449	66	Volvo	999 658	53 54 58 63	Volkswagen
995 462	23	Ford		65	
995 463	23	Ford	999 659	53 54 58 63	Volkswagen
995 466	43 44	Renault		65	
995 470	42	Peugeot	999 669	53 54 58 63	Volkswagen
995 471	42	Peugeot		65	
995 472	1	Alfa Romeo	999 670	53 54 58 63	Volkswagen
995 506	23	Ford		65	
995 507	23	Ford			
995 515	22	Fiat			
995 535	25 26	Ford			
995 536	25	Ford			
995 553	36 37	Opel			
995 554	36 37	Opel			
999 023	28 29	Mercedes Benz			
999 042	33	Mercedes Benz			
999 046	67	Volvo			
999 047	57	Volkswagen			
999 052	68	Volvo			
999 170	54 55 58 59	Volkswagen			
999 192	47	Skoda			
999 193	47	Skoda			
999 195	3 4 6	Audi			
999 197	17 18 19	BMW			
999 198	17 18 19	BMW			
999 199	17 18	BMW			
999 235	23	Ford			
999 272	2 3 11 12	Audi			
999 273	3 4 5 6	Audi			
999 274	2 3	Audi			
999 293	27	LADA			
999 294	27	LADA			
999 303	28 31 32	Mercedes Benz			
999 304	31 32	Mercedes Benz			
999 340	60 61	Volkswagen			
999 351	26 27	Ford			
999 352	26 27	Ford			
999 358	39 40	Opel			
999 358	50	Vauxhall			
999 402	17 20	BMW			
999 418	28	Mercedes Benz			
999 419	28	Mercedes Benz			
999 423	39 40	Opel			
999 423	50	Vauxhall			

Neuaufnahmen

Artikelnummer	Seite	Firma	Artikelnummer	Seite	Firma
114 502	6 7 8 9	Audi	990 176	66	Volvo
114 547	68	Volvo	990 177	66	Volvo
114 598	47 48	Toyota	990 210	68	Volvo
114 600	30	Mercedes Benz	990 211	68	Volvo
114 643	66	Volvo	990 212	68	Volvo
114 668	36 37	Opel	990 218	66	Volvo
114 670	43 44	Renault	990 225	23	Ford
114 675	1	Alfa Romeo	990 226	23	Ford
114 738	22	Fiat	990 227	23	Ford
114 764	9	Audi	990 228	68	Volvo
114 765	9	Audi	990 231	47 48	Toyota
114 766	9	Audi	990 232	47 48	Toyota
114 824	26	Ford	990 233	30	Mercedes Benz
118 156	45	Seat	990 234	30	Mercedes Benz
118 161	34	Nissan	990 235	23	Ford
118 174	10	Audi	990 236	23	Ford
118 225	11	Audi	990 237	23	Ford
118 229	68	Volvo	990 238	23	Ford
118 231	7 8	Audi	990 239	22	Fiat
118 256	6 7 8 9	Audi	990 240	22	Fiat
118 257	7 8	Audi	990 241	22	Fiat
118 288	68	Volvo	990 252	43 44	Renault
118 289	10	Audi	990 253	36	Opel
118 290	11	Audi	990 254	36 37	Opel
118 291	10	Audi	990 255	36 37	Opel
118 292	10	Audi	990 256	37	Opel
118 293	23	Ford	990 257	25 26	Ford
118 294	23	Ford	990 258	25	Ford
118 295	45	Seat	990 259	25 26	Ford
118 302	68	Volvo	990 260	37	Opel
118 303	68	Volvo	990 261	26	Ford
118 304	68	Volvo	990 263	42	Peugeot
118 305	68	Volvo	990 264	42	Peugeot
118 306	66	Volvo	990 265	42	Peugeot
118 307	66	Volvo	990 266	42	Peugeot
118 308	47 48	Toyota	990 267	9	Audi
118 309	30	Mercedes Benz	990 268	9	Audi
118 310	30	Mercedes Benz	990 269	9	Audi
118 311	23	Ford	990 272	1	Alfa Romeo
118 312	23	Ford	990 273	1	Alfa Romeo
118 318	23	Ford	990 274	1	Alfa Romeo
118 319	23	Ford	995 154	34	Nissan
118 320	22	Fiat	995 318	68	Volvo
118 321	22	Fiat	995 323	45	Seat
118 323	42	Peugeot	995 323	54 55 58 59	Volkswagen
118 324	42	Peugeot	995 333	45	Seat
118 325	42	Peugeot	995 333	60 63	Volkswagen
118 326	42	Peugeot	995 402	47 48	Toyota
118 327	43 44	Renault	995 403	30	Mercedes Benz
118 328	36	Opel	995 412	23	Ford
118 329	36 37	Opel	995 413	23	Ford
118 330	37	Opel	995 446	66	Volvo
118 331	25	Ford	995 447	66	Volvo
118 332	25	Ford	995 448	66	Volvo
118 333	37	Opel	995 449	66	Volvo
118 334	26	Ford	995 462	23	Ford
118 338	42	Peugeot	995 463	23	Ford
118 340	1	Alfa Romeo	995 466	43 44	Renault
118 341	1	Alfa Romeo	995 470	42	Peugeot
118 344	9	Audi	995 471	42	Peugeot
118 345	9	Audi	995 472	1	Alfa Romeo
118 351	26	Ford	995 506	23	Ford
990 152	30 32 33	Mercedes Benz	995 507	23	Ford

Neuaufnahmen

Artikelnummer	Seite	Firma
995 515	22	Fiat
995 536	25	Ford
995 553	36 37	Opel
995 554	36 37	Opel
999 052	68	Volvo
999 235	23	Ford

Artikelnummer	Seite	Firma
---------------	-------	-------

Geänderte Bestellnummer

Artikelnummer alt	Artikelnummer neu
118 168	118 220
995 136	995 333

Artikelnummer alt	Artikelnummer neu
-------------------	-------------------

Geänderte Bestellnummer

Artikelnummer neu	Artikelnummer alt
118 220	118 168
995 333	995 136



















Artikelnummer neu	Artikelnummer alt
-------------------	-------------------

Gestrichene Nummern

Artikelnummer
114 116
114 129
114 134
114 135
114 147
114 234
118 001
118 007
118 008
118 013
118 015
118 022
118 029
118 031
118 032
118 038
118 052
118 053
118 056
118 064
118 091
118 110
118 118
118 126
118 127
118 128
118 162
118 163
118 400
118 401
118 402
444 007
450 100
990 000
990 001
990 009
990 015
990 022
990 030
990 038
990 039
990 042
990 046
990 047
990 060
990 068

Artikelnummer
990 107
990 121
990 129
990 130
990 132
990 135
990 137
990 141
990 156
995 039
995 128
995 134
995 135
995 136
995 206
995 207
999 001
999 162
999 163
999 167
999 168
999 169
999 175
999 262
999 263
999 270
999 271
999 391
999 392
999 580
999 581

SACHS PERFORMANCE Fahrwerk

Symbole	Bedeutung
●	wahlweise
ST	für Fahrzeuge mit Standard Fahrwerk
	Vorderachse
	Hinterachse
	Niveauregulierung
	links
	rechts
	Federbeineinsatz
	Federbein
	Federzylinder
	für Fahrzeuge mit Klimaanlage
	für Fahrzeuge mit Niveauregulierung
	Schraubenfederachse, Fahrwerksfeder, Fahrwerksatz, Federn
	Auslaufartikel
	Luftgedeferte Achse
	Gasdruck, Einrohr
	oben Auge, unten Auge
	oben Auge, unten Stift
	oben Stift, unten Auge
	oben Stift, unten Gabel